








LEGENDA GRAFICZNA:

	GŁÓWNE OSIĘ KONSTRUKCYJNE	Hg. Hd = ...	WYSOKOŚĆ GÓRY I SPODU ELEMENTU KONSTR.
	IDENTYFIKACJA PRZEKROJU	Hpr = ...	WYSOKOŚĆ PARAPETU (do wykluczonej posadzki)
	IDENTYFIKACJA WIDOKU ELEWACJI	Harc = ...	WYSOKOŚĆ NADPROŻA (w świetle konstrukcji)
	GŁÓWNE WIEJSZE	Hs = ...	WYSOKOŚĆ SUFITU (do wykluczonej posadzki)
	TYP PRZEGRODY	RS	RUBA SPOWODOWA
	TYP DRZWI	SW	KRATKA ŚCIEPIENIA LUB WPUSŁ PODŁOGOWY
		ZW	ZAWIÓR CZYPIENY ZE ZŁĄCZKA
		S	SUSZARKA ELEKTRYCZNA DO RĄK
			WENTYLACJA MECHANICZNA - NAWIEW / WYWIEW
		TB	TABLICA BEZPIECZNIOWA
		TO	TABLICA OŚWIETLENIA SALI SPORTOWEJ

WYSOKOŚCI PODANO OD POZIOMU WYKONCZONEJ POSADZKI
W BUDYNKU $\pm 0,00 = +93,70$ m.n.p.m.

————— DYLATACJA KONSTRUKCJI - POSADZKI I ŚCIANY

WSZYSTKIE SZCZELINY DYLATACYJNE WYPEŁNIĆ WYKONCZYĆ LISTWĄ
DYLATACYJNĄ WIGPROJEKT WYKONAWCZEGO.

ELEMENTY ODZIELENIA PRZECIWOPOŻAROWEGO

	PRZEGRODA O ODPORNOŚCI OGNIOWEJ REI 60
	PRZEGRODA O ODPORNOŚCI OGNIOWEJ REI 30

ARCHITEKTURA URBANISTYKA PROJEKTY WNĘTRZ NADZÓR AUTORSKI

PROJEKT : BUDOWA SALI GIMNASTYCZNEJ Z ZAPLECZEM I NIEZBEDNĄ INFRASTRUKTURĄ NA DZIAŁKACH O NR EWID. 2946/13, 2946/17, 2951/38, 4415/99, 4415/100 W CIĘCINIE, UL. ŚW. KATARZYNY 246.

GŁÓWNY PROJEKTANT :	mgr inż. arch. MACIEJ WIEWIÓRA nr upr.: 19594 8-8 Upewnienia budowlane bez ograniczeń do projektowania i kierowania robotami budowlanymi w specjalności architektonicznej	NR PROJEKTU :	16
		REWIZJA :	

				NIRIYUNAU :
				A-1.3

© WSKAZKIE PRAW AUTORSKIE ZASTRZEŻENIE - ŻADNA CZĘŚĆ TEGO RYSUNKU NIE MOŻE BYĆ REPRODUKOWANA, PRZEDKŁADANA, SYSTEMACH OCZYSZCZANIA, PRZEDKŁADANA, W SPOBÓD ELEKTROMAGNETY-
LUB MECHANICZNY W POSTACI OBITO KSIĘGOWICZNEJ, NAGRAWA CZY W JAKIEJKOLWIEK INNEJ FORME, BEZ WCZESNIEJSZEGO UZYSKANIA POSEBNEJ ZGODY WŁAŚCICIELA PRAW AUTORSKICH.