PRZEKRÓJ POPRZECZNY
1:50

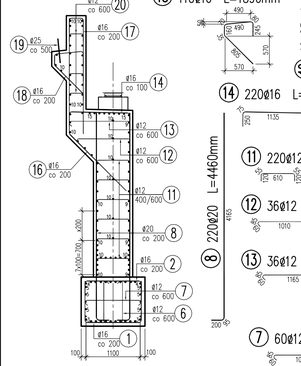

A–A
1:50

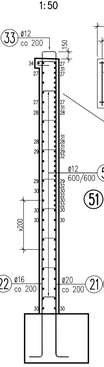

PRZYCZÓŁEK D – SKRZYDŁO
1:50

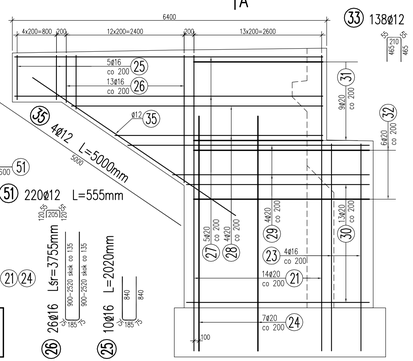

B–B
1:50

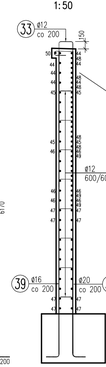

PRZYCZÓŁEK A – SKRZYDŁO
1:50

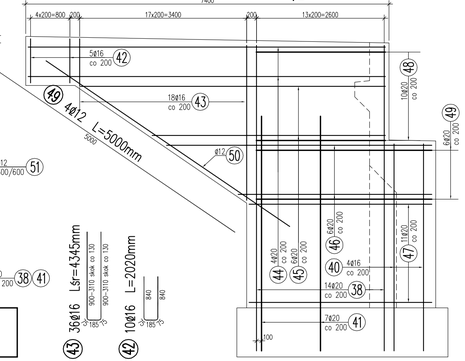

ZBROJENIE CIOSÓW
1:25

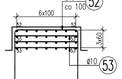

53 168ø10 L=650mm

52 56ø10 L=1750mm

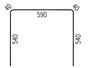

1 174ø16 L=2790mm

2 174ø16 L=1700mm

3 20ø25 L=11360mm

3a 20ø25 L=4160mm
na boku L=4300
4160

4 20ø20 L=11360mm
11360

4a 20ø20 L=4160mm
na boku L=4300
4160

5 20ø12 L=11360mm
11360

5a 20ø12 L=4160mm
na boku L=4300
4160

6 60ø12 L=2255mm

7 60ø12 L=1360mm
1070

8 220ø20 L=4460mm
4465

9 42ø16 L=12000mm
10685

10 120ø16 L=10800mm
10800

11 220ø12 L=960mm
610

12 36ø12 L=1330mm
1010

13 36ø12 L=1490mm
1165

14 220ø16 L=1790mm
1135

15 18ø16 L=11340mm
10685

16 110ø16 L=4000mm
2335

17 110ø16 L=2950mm
2310

18 110ø16 L=1890mm

19 40ø25 L=500mm
500

20 110ø12 L=565mm

21 28ø20 L=6255mm
5960

22 28ø16 L=6260mm
4160

23 8ø16 L=4455mm
4160

24 14ø20 L=5000mm
5970

25 10ø16 L=2020mm
840

26 16ø16 Lśr=3755mm
900–2520 skok co 135

27 20ø20 L=7145mm
6210

28 16ø20 Lśr=5540mm
5050 – 4150 skok co 300

29 16ø20 Lśr=5335mm
4850 – 3950 skok co 300

30 52ø20 L=4600mm
3660

31 18ø20 L=3500mm
2565

32 12ø20 L=4435mm
3500

33 138ø12 L=1255mm

34 2ø12 L=6300mm
6300

35 4ø12 L=5000mm
3000

36 60ø16 L=3200mm

37 16ø16 L=4000mm
4000

38 28ø20 L=6460mm
6170

39 28ø16 L=6460mm
6170

40 8ø16 L=4455mm
4160

41 14ø20 L=5000mm
6170

42 2ø12 L=7300mm
7300

43 36ø16 Lśr=4345mm
900–3110 skok co 130

44 16ø20 L=8145mm
7210

45 24ø20 Lśr=6350mm
6150 – 4675 skok co 295

46 24ø20 Lśr=5540mm
5340 – 3865 skok co 295

47 44ø20 L=4600mm
3660

48 20ø20 L=3500mm
2565

49 12ø20 L=4450mm
3515

50 2ø12 L=7300mm
7300

51 220ø12 L=555mm
555

52 56ø10 L=1750mm
1750

53 168ø10 L=650mm
650

DOZBROJENIE POŁĄCZENIE SKRZYDŁA Z KORPUSEM

WYKAZ ZBROJENIA

Nr pręta	Średnica [mm]	Liczba [szt]	Długość [m]	Długość ogólna [m] B500SP ø10	B500SP ø12	B500SP ø16	B500SP ø20	B500SP ø25	Uwagi
1	ø16	174	2790			485.46			
2	ø16	174	1700			295.8			
3a	ø25	20	4160					83.2	
3	ø25	20	11360					227.2	
4a	ø20	20	4160				83.2		
4	ø20	20	11360				227.2		
5a	ø12	20	4160		83.2				
5	ø12	20	11360		227.2				
6	ø12	60	2255		135.3				
7	ø12	60	1360		81.6				
8	ø20	220	4460				981.2		
9	ø16	42	12000			504			
10	ø16	120	10800			1296			
11	ø12	220	960		211.2				
12	ø12	36	1330		47.88				
13	ø12	36	1490		53.64				
14	ø16	220	1790			393.8			
15	ø16	18	11340			204.12			
16	ø16	110	4000			440			
17	ø16	110	2950			324.5			
18	ø16	110	1890			207.9			
19	ø25	40	500					20	
20	ø12	110	555		61.05				
21	ø20	28	6255				175.14		
22	ø16	28	6260			175.28			
23	ø16	8	4455			35.64			
24	ø20	14	5000				70		
25	ø16	10	2020			20.2			
26	ø16	26	3755			97.63			
27	ø20	20	7145				142.9		
28	ø20	16	5540				88.64		
29	ø20	16	5335				85.36		
30	ø20	52	4600				239.2		
31	ø20	18	3500				63		
32	ø20	12	4435				53.22		
33	ø12	138	1255		173.19				
34	ø12	2	6300		12.6				
35	ø12	4	5000		20				
36	ø16	60	3200			192			
37	ø16	16	4000			64			
38	ø20	28	6460				180.88		
39	ø16	28	6460			180.88			
40	ø16	8	4455			35.64			
41	ø20	14	5000				70		
42	ø16	10	2020			20.2			
43	ø16	36	4345			156.42			
44	ø20	16	8145				130.32		
45	ø20	24	6350				152.4		
46	ø20	24	5540				132.96		
47	ø20	44	4600				202.4		
48	ø20	20	3500				70		
49	ø20	12	4450				53.4		
49	ø12	4	5000		20				
50	ø12	2	6300		12.6				
51	ø12	220	555		122.1				
52	ø10	56	1750	98					
53	ø10	168	650	109.2					
Długość razem			[m]	207.2	1261.56	5129.47	3201.42	330.4	
Masa jednostkowa			[kg/m]	0.617	0.888	1.578	2.466	3.85	
Masa razem			[kg]	127.8	1120.3	8094.3	7894.7	1272	
Masa ogólna			[kg]	18509					

Beton: C30/37
Stal zbroj.: B500SP kl.C G = 18509 kg

UWAGI:
1. Podano długości osiowe prętów.
2. Otulina zbrojenia oczepu c=70mm
3. Otulina zbrojenia płaszcza c=50mm
4. Wykaz dotyczy przyczółka A i D.

MK
MOST KOMPLEKS
Rafał Pik
43-460 Wisła
ul. Sosnowa 25
tel.: +48 504 674 585
www.mostkompleks.pl
e-mail: info@mostkompleks.pl

INWESTOR: GMINA WĘGIERSKA GÓRKA
ul. ZIELONA 43, 34–350 WĘGIERSKA GÓRKA

NAZWA OPRACOWANIA: PRZEBUDOWA UKŁADU DROGOWEGO WRAZ Z OBIEKTEM MOSTOWYM W CIĄGU UL. MAJORA KAZIMIERZA CZAWROWSKIEGO W OSOU, GMINA WĘGIERSKA GÓRKA NR 590094S

STADIUM	TYTUŁ RYSUNKU	STADIA
PW	PODPORY PRZYCZÓŁKI, ZBROJENIE	UPDC 2021

FUNKCJA	IMIĘ I NAZWISKO	UPRAWNIENIA/SPECJALNOŚĆ	PODPIS	SKALA 1:50
PROJEKTANT:	mgr inż. Rafał Pik	SLK/1109/PWOM/05 mostowa		NR RYS. P0.04
REDAKTOR/ SPRAWDZAJĄCY:	mgr inż. Mariusz Żywiół	1/2001 UW K-ce, konstr.-bud.		