DETAL NR 8, PRZEKRÓJ I-I SKALA 1 : 25



KOSTKA GRANITOWA Z PŁYTY POWIERZCHNIA PIASKOWAN O WYMIARZE 8/11 CM NA PODSYPCE CEM-PIASKOWEJ KOLOR: SZARY , KLASA I

PODBUDOWA - WARSTWA GÓRNA GR. 10CM - KRUSZYWO ŁAMANE STABILIZOWANE MECHANICZNIE

PODBUDOWA - WARSTWA DOLNA GR. 15CM - KRUSZYWO ŁAMANE STABILIZOWANE MECHANICZNIE

GRUNT RODZIMY - PRZEPUSZCZALNY

WARSTWA ŚCIERALNA GR. 4 CM - ASFALT

WARSTWA WIĄŻĄCA GR. 4 CM - ASFALT

PODBUDOWA ZASADNICZA - ISTNIEJĄCA NAWIERZCHNIA

KOSTKA GRANITOWA Z PŁYTY POWIERZCHNIA PIASKOWAN O WYMIARZE 8/11 CM NA PODSYPCE CEM-PIASKOWEJ KOLOR: SZARY , KLASA I

PODBUDOWA - WARSTWA GÓRNA GR. 10CM - KRUSZYWO ŁAMANE STABILIZOWANE MECHANICZNIE

PODBUDOWA - WARSTWA DOLNA GR. 15CM - KRUSZYWO ŁAMANE STABILIZOWANE MECHANICZNIE

GRUNT RODZIMY - PRZEPUSZCZALNY

DETAL NR 8, RZUT SKALA 1 : 100

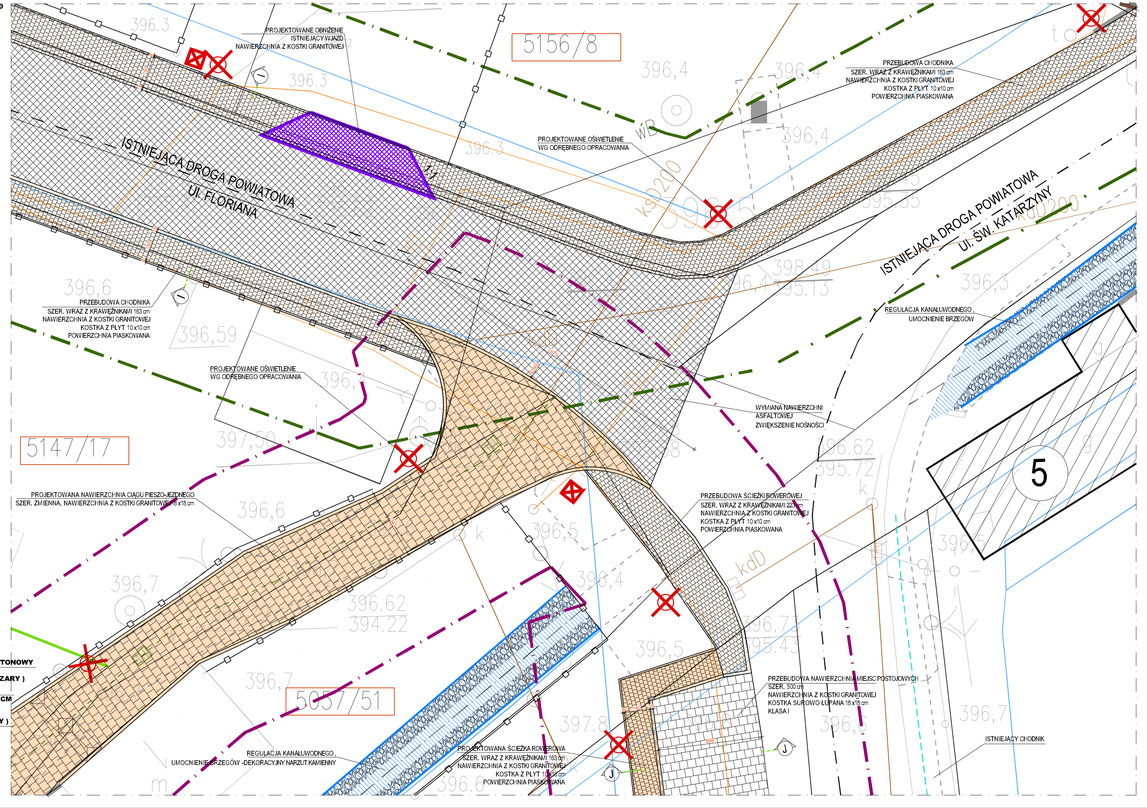

LEGENDA:

- PROJEKTOWANY CHODNIK, CIĄG PIESZO - JEŻDNY - NAWIERZCHNIA Z KOSTKI GRANITOWEJ CIĘTEJ O WYMIARZE 8/11 CM KOLOR SZARY
- PRZEBUDOWA CHODNIKA, CIĄG PIESZO-JEŻDNIOWY - NAWIERZCHNIA Z KOSTKI GRANITOWEJ CIĘTEJ O WYMIARZE 8/11 CM KOLOR SZARY
- PROJEKTOWANA NAWIERZCHNIA Z KOSTKI GRANITOWEJ CIĘTEJ O WYMIARZE 10/10 CM KOLOR SZARY
- PROJEKTOWANY CHODNIK, CIĄG PIESZO - JEŻDNY - NAWIERZCHNIA Z KOSTKI BRUKOWEJ O WYMIARZE 20/20 CM KOLOR SZARY
- PRZEBUDOWYWANY CHODNIK, CIĄG PIESZO-JEŻDNY - NAWIERZCHNIA Z KOSTKI BRUKOWEJ O WYMIARZE 20/20 CM KOLOR SZARY
- PROJEKTOWANA NAWIERZCHNIA Z KOSTKI BRUKOWEJ O WYMIARZE 20/10,5 CM KOLOR SZARY
- PROJEKTOWANA NAWIERZCHNIA Z KOSTKI BRUKOWEJ O WYMIARZE 20/10,5 CM KOLOR CZERNONY
- OBNIŻENIE CHODNIKÓW - ZJAZDY ISTNIEJĄCE
- PODSZYBNIE KANAŁU UMOCNIENIE BRZEGÓW NARZUTEM KAMIENNYM
- ZAKRES I ETAPU w ramach Regionalnego Programu Operacyjnego Województwa Śląskiego 2007-2013, Zintegrowane Inwestycje Terytorialne Subregion Południowy
- ZAKRES II ETAPU
- PROJEKTOWANA HUSTAWKA PRESZKA WG PROJEKTU BUDOWLANO - WYKONAWCZEGO
- PROJEKTOWANE LATARNIE
- PROJEKTOWANE CONVOONIEMIE
- PROJEKTOWANE OGRODZENIE
- PROJEKTOWANE KOSZE
- PROJEKTOWANE ŁAWKI
- PROJEKTOWANE WIATY NA ROWERY TYP A LUB TYP B
- PROJEKTOWANE PROGI ZWALNIAJĄCE
- ISTNIEJĄCY PRZYSTANEK KOMUNIKACJI ZBIOROWEJ
- ISTNIEJĄCY PRZYSTANEK KOMUNIKACJI ZBIOROWEJ Z WIATĄ
- PRZESKOKUJE GŁÓWNE
- PROJEKTOWANE KRATKI ODWADNIAJĄCE
- ODWADNIANIE CIĄGU PIESZO-JEŻDNIEGO ŁĄCZĄCEGO PROJEKTOWANE PUNKTY PRZESIĄDKOWE
- ODWADNIANIE ISTNIEJĄCYCH CHODNIKÓW KONTYNUACJA PROJEKTOWANYCH CIĄGÓW PIESZO-JEŻDNYCH
- TERENY REKREACYJNE OBJĘTE OPRACOWANIEM WYMAGA NAWIERZCHNI ASFALTOWEJ WRAZ Z UMOCNIENIEM PODBUDOWY
- PROJEKTOWANA ZIELEŃ
- 999/70 NR DZIAŁEK OBJĘTYCH OPRACOWANIEM

DETAL NR 8, WIDOK SKALA 1 : 25



OBRZEŻA BETONOWE WYM. 30X8 (GRAFIT)

KOSTKA GRANITOWA Z PŁYT O WYMIARZE 8/11 CM POWIERZCHNIA PIASKOWANA KOLOR : SZARY, KLASA I

KOSTKA BRUKOWA STYLIZOWANA NA NATURALNY GRANIT Z PŁUKANĄ POWIERZCHNIĄ Z DODATKIEM KAMIENIA NATURALNEGO KOMBIFORMA WYM. OK. 10X10X6 (NERO)

KRAWĘŻNIK BETONOWY WYM. 30X15 (SZARY)

OBRZEŻA BETONOWE WYM. 30X8 (GRAFIT)

KOSTKA GRANITOWA Z PŁYT O WYMIARZE 8/11 CM POWIERZCHNIA PIASKOWANA KOLOR : SZARY, KLASA I

KOSTKA BRUKOWA STYLIZOWANA NA NATURALNY GRANIT Z PŁUKANĄ POWIERZCHNIĄ Z DODATKIEM KAMIENIA NATURALNEGO KOMBIFORMA WYM. OK. 10X10X6 (NERO)

KRAWĘŻNIK BETONOWY WYM. 30X15 (SZARY)

DETAL NR 8, PRZEKRÓJ J-J SKALA 1 : 25

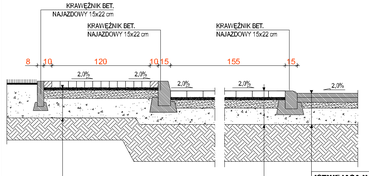

KOSTKA BRUKOWA SEMMELROCK "CITY TOP" 20x20CM GR. 8CM NA PODSYPCE CEM-PIASKOWEJ KOLORU GRAFITOWY lub równowalna

PODBUDOWA - WARSTWA GÓRNA GR. 10CM - KRUSZYWO ŁAMANE STABILIZOWANE MECHANICZNIE

PODBUDOWA - WARSTWA DOLNA GR. 15CM - KRUSZYWO ŁAMANE STABILIZOWANE MECHANICZNIE

GRUNT RODZIMY - PRZEPUSZCZALNY

ISTNIEJĄCA NAWIERZCHNIA ASFALTOWA

KOSTKA BRUKOWA SEMMELROCK "CITY TOP" 20x20CM GR. 8CM NA PODSYPCE CEM-PIASKOWEJ KOLORU GRAFITOWY lub równowalna

PODBUDOWA - WARSTWA GÓRNA GR. 10CM - KRUSZYWO ŁAMANE STABILIZOWANE MECHANICZNIE

PODBUDOWA - WARSTWA DOLNA GR. 15CM - KRUSZYWO ŁAMANE STABILIZOWANE MECHANICZNIE

GRUNT RODZIMY - PRZEPUSZCZALNY

DETAL NR 8, WIDOK SKALA 1 : 25

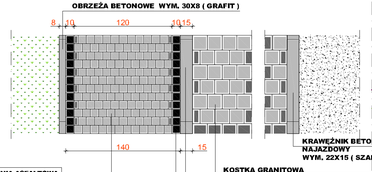

KRAWĘŻNIK BETONOWY NAJAZDOWY WYM. 22X15 (SZARY)

KOSTKA GRANITOWA SUROWO ŁUPANA O WYMIARZE 8/11 CM KOLOR : SZARY, KLASA I

KRAWĘŻNIK BETONOWY WYM. 30X15 (SZARY)

KOSTKA BRUKOWA STYLIZOWANA NA NATURALNY GRANIT Z PŁUKANĄ POWIERZ. Z DODATKIEM KAMIENIA NATURALNEGO KOMBIFORMA WYM. OK. 10X10X6 (NERO)

KOSTKA GRANITOWA Z PŁYT O WYMIARZE 8/11 CM POWIERZCHNIA PIASKOWANA KOLOR : SZARY, KLASA I

DETAL NR 8- RZUT, PRZEKRÓJ I-I, PRZEKRÓJ J-J, WIDOKI 1:100

UWAGI:
1. WSZYSTKIE WYMIARY ZWERYFIKOWAĆ NA BUDOWIE.
2. PRZED PRZYSTĄPIENIEM DO ROBÓT SPRAWDZIĆ W KOPERNIKOWYCH PROJEKTACH ROBÓT ZWIĄZANE Z PROJEKTEM KONSTRUKCJI INSTALACJI ELEKTROENERGETYCZNYCH, SANITARNYCH, STANOWIĄCE PAKIET KOORDYNACYJNE. PROJEKTANTOWI NADZORU AUTORSKIEGO PRZED PRZYSTĄPIENIEM DO ROBÓT PROWADZENIE ROBÓT W PRZYPADKU STWIERDZENIA WAD KOORDYNACJI PROJEKTU JEST ZABRONIONE, W SZczególnOŚCI ZABRONIONE JEST PROWADZENIE ROBÓT W OPARCIU O DOKUMENTACJĘ, KTÓREJ BRAKUJE BEZ SPRAWDZENIA KOMPETENTNEGO ARCHITEKTURY I PROJEKTANTÓW BRANŻ.
3. WARTOŚCI SPRZĘDAŻY WYNIKAJĄCE W % NALEŻY OKREŚLIĆ ZA WYMIAR NETTO POWIERZCHNI.
4. OKŁADZINA TALAŻU KANAŁU ZNACZNIE WYŻSZEJ WYSTAWCZOŚCI ZPROJECTU MAI BRANŻOWYM ORAZ PRZEPISAMI TECHNICZNO - BUDOWLANYMI OBOWIĄZUJĄCYMI PO ROZBIÓRCE WRAZ Z TYM ZAKŁADU UMOCNIENIA ORAZ PRZYMIERZE PRZEZ POSZCZEGÓLNE PRZYTYCZKI, W UZGODNIENIU.
5. W PRZYPADKU POJAWIENIA SIĘ INTERPRETACJI WYNIKAJĄCYCH Z ZAPROPONOWANYCH ROZWIĄZAŃ TECHNICZNYCH NALEŻY SKONTAKTOWAĆ SIĘ Z AUTOREM OPRACOWANIA OLA JEDNOZNACZNEGO USTALENIA SPOSOBU ROZWIĄZANIA TECHNICZNEGO.
6. OPIS I WARSTWY JAK NA RYSUNKACH SZCZEGÓŁOWYCH.

UWAGA!
NINIEJSZE OPRACOWANIE STANOWI PROJEKT BUDOWLANY.
PRZED PRZYSTĄPIENIEM DO REALIZACJI NALEŻY OPRACOWAĆ PROJEKTY WYKONAWCZE.

Legenda:

- zakres opracowania geodezyjnego
- granice ewidencyjne działki
- granice użytków gruntowych
- granice klasoużytków
- MO1, MO, K2 — linie rozgraniczające miejscowego planu zagospodarowania przestrzennego
- strefa ochrony sanitarnej bezpośredniej od cmentarza
- strefa ochrony pośredniej od cmentarza
- granice strefy częściowej ochrony konserwatorskiej "B"
- obiekty zabytkowe prawnie chronione ze strefą ścisłej ochrony konserwatorskiej

WIEWIÓRA & GOLCZYK ARCHITEKCI s.c. LISTOPAD 2015
© WIEDZIE PRAWA AUTORSKIE ZASTRZEŻONE. ZAONA CZĘŚĆ TEGO RYSUNKU NIE MOŻE BYĆ REPRODUKOWANA, PRZEDSTAWYWANA W SYSTEMACH ODZYSKIWANIA ANI PRZEKAZYWANA W SPOSÓB ELECTRONICZNY LUB MECHANICZNY W POSTACI COPIERO-KSERODARCZNEJ, NAGRANIA CZY W JAKIEJKOLWIEK INNEJ FORMIE BEZ WCZEŚNIEJSZEGO UZYSKANIA PISEMNEJ ZGODY WŁADCÓLLA PRAW AUTORSKICH.
Dz. Ust. Nr 24 Poz. 83 z dn. 4.02.1994 r.

WIEWIÓRA & GOLCZYK
ARCHITEKTURA URBANISTYKA PROJEKTY WNĘTRZ NADZÓR AUTORSKI
ARCHITEKCI
Wiewióra & Golczyk Architekci s.c. 34-300 Żywiec ul. Kościuszki 42 tel. 33 861 65 57 biuro@wiewioragolczyk.pl www.wiewioragolczyk.pl

BRANŻA : **ARCHITEKTURA - PROJEKT BUDOWLANY**

PROJEKT : BUDOWY I PRZEBUDOWY CIĄGÓW PIESZO- JEŻDNYCH, BUDOWY KLADEK, CHODNIKÓW ORAZ PUNKTÓW PRZESIĄDKOWYCH Z WIATAMI ROWEROWYMI WRAZ Z INFRA. TECHN. UMOC. KANALI ORAZ BUD. ZJAZDU, ZLOKALIZOWANYCH W CENTRUM CIĘCINY W OBRĘBIE UL. TARGOWEJ, UL. FLORIANA ORAZ FRAGMENTU UL. ŚW. KATARZYNY I JANA PAWŁA II

NR PROJEKTU : 1522
AutoCAD LT 2011 391-R5200956

INWESTOR : GMINA WĘGIERSKA GÓRKA, UL. ZIELONA 43, 34-350 WĘGIERSKA GÓRKA

INDEKS :

RYSUNEK : DETAL NR 8- RZUT, PRZEKRÓJ I-I, PRZEKRÓJ J-J, WIDOKI

DATA : 04.12.2015

GŁÓWNY PROJEKTANT :	MACIEJ WIEWIÓRA	NR UPRAWNIEŃ 195/94 B-B	
ZESPÓŁ PROJEKTOWY :	BRONISŁAW JURASZ	NR UPRAWNIEŃ	
	GRZEGORZ ROZAK	NR UPRAWNIEŃ	
	JUSTYNA KLAMZAK	NR UPRAWNIEŃ	
		NR UPRAWNIEŃ	
		NR UPRAWNIEŃ	
		NR UPRAWNIEŃ	
SPRAWDZAJĄCY :		NR UPRAWNIEŃ	

KRESLIŁ : J.K.
SKALA : 1:100
NR RYSUNKU : A-08