

WYBORY DO RADY GMINY W GMINIE DO 20 TYS. MIESZKAŃCÓW

Okręg wyborczy nr: * 1 Liczba mandatów: 1

ZESTAWIENIE WYNIKÓW GŁOSOWANIA W OKRĘGU WYBORCZYM

Zestawienie wyników głosowania w okręgu wyborczym nr 1, utworzonym dla wyboru Rady Gminy Węgierska Góra sporządzone dnia 22 października 2018 r. przez Gminną Komisję Wyborczą w Węgierskiej Górze.

Komisja stwierdza, że otrzymała protokół głosowania od 1 obwodowej komisji wyborczej ds. ustalenia wyników głosowania i na podstawie tego protokołu ustaliła następujące wyniki głosowania w okręgu:

1	Liczba wyborców uprawnionych do głosowania (umieszczonych w spisie, z uwzględnieniem dodatkowych formularzy) w chwili zakończenia głosowania	*	6	4	2
1a	w tym umieszczonych w części A spisu wyborców (obywatele polscy)	*	6	4	2
1b	w tym umieszczonych w części B spisu wyborców (obywatele UE niebędący obywatelami polskimi)	*	*	*	0

Uwaga! Suma liczb z pkt 1a i 1b musi być równa liczbie z pkt 1.

2	Liczba wyborców, którym wydano karty do głosowania (liczba podpisów w spisie oraz adnotacje o wydaniu karty bez potwierdzenia podpisem w spisie)	*	3	9	3
2a	w tym w części A spisu wyborców (obywatele polscy)	*	3	9	3
2b	w tym w części B spisu wyborców (obywatele UE niebędący obywatelami polskimi)	*	*	*	0

Uwaga! Suma liczb z pkt 2a i 2b musi być równa liczbie z pkt 2.

3	Liczba wyborców głosujących przez pełnomocnika (liczba kart do głosowania wydanych na podstawie aktów pełnomocnictwa otrzymanych przez obwodowe komisje wyborcze ds. przeprowadzenia głosowania)	*	*	*	1
4	Liczba wyborców, którym wysłano pakiety wyborcze	*	*	*	0
5	Liczba otrzymanych kopert zwrotnych w głosowaniu korespondencyjnym	*	*	*	0
5a	Liczba kopert zwrotnych w głosowaniu korespondencyjnym, w których nie było oświadczenia o osobistym i tajnym oddaniu głosu	*	*	*	0
5b	Liczba kopert zwrotnych w głosowaniu korespondencyjnym, w których oświadczenie nie było podpisane przez wyborcę	*	*	*	0
5c	Liczba kopert zwrotnych w głosowaniu korespondencyjnym, w których nie było koperty na karty do głosowania	*	*	*	0
5d	Liczba kopert zwrotnych w głosowaniu korespondencyjnym, w których znajdowała się niezaklejona koperta na karty do głosowania	*	*	*	0
5e	Liczba kopert na karty do głosowania w głosowaniu korespondencyjnym wrzuconych do urny	*	*	*	0

Uwaga! Liczba z pkt 5 nie może być większa od liczby z pkt 4. Suma liczb z pkt 5a–5e nie może być mniejsza od liczby z pkt 5.

6	Liczba kart wyjętych z urny	*	3	9	2
6a	w tym liczba kart wyjętych z kopert na karty do głosowania w głosowaniu korespondencyjnym	*	*	*	0

Uwaga! Liczba z pkt 6 pomniejszona o liczbę z pkt 6a powinna być równa liczbie z pkt 2. Dodatkowo liczba z pkt 6a nie powinna być większa od liczby z pkt 5e.

10a71067-d684-4b0a-aae3-9fb9b3f965a7

1. 2. 3. 4. 5. 6. 7. 8. 9.

[Handwritten signatures and initials corresponding to the numbered list above]

7	Liczba kart nieważnych (innych niż urzędowo ustalone lub nieopatrzonych pieczęcią obwodowej komisji wyborczej ds. przeprowadzenia głosowania)	*	*	*	0
8	Liczba kart ważnych	*	3	9	2

Uwaga! Suma liczb z pkt 7 i 8 musi być równa liczbie z pkt 6.

9	Liczba głosów nieważnych (z kart ważnych)	*	*	*	6
9a	w tym z powodu postawienia znaku „X” obok nazwiska dwóch lub większej liczby kandydatów	*	*	*	1
9b	w tym z powodu niepostawienia znaku „X” obok nazwiska żadnego kandydata	*	*	*	5
9c	w tym z powodu postawienia znaku „X” wyłącznie obok nazwiska skreślonego kandydata (art. 436 § 1 Kodeksu wyborczego)	*	*	*	0

Uwaga! Suma liczb z pkt 9a – 9c musi być równa liczbie z pkt 9.

10	Liczba głosów ważnych oddanych łącznie na wszystkie listy kandydatów (z kart ważnych)	*	3	8	6
----	---	---	---	---	---

Uwaga! Suma liczb z pkt 9 i 10 musi być równa liczbie z pkt 8.

11. Na poszczególne listy kandydatów i umieszczonego na nich kandydata oddano następujące liczby głosów ważnych:

1	JURASZ Jan zgłoszony przez KW PRAWO I SPRAWIEDLIWOŚĆ, Lista nr 10	*	1	9	1
2	MOTYKA Piotr zgłoszony przez KWW NASZA GMINA WĘGIERSKA GÓRKA, Lista nr 21	*	1	5	3
3	SŁOWIK Paweł Sebastian zgłoszony przez KWW WSPÓLNOTA SAMORZĄDOWA POWIATU ŻYWIECKIEGO, Lista nr 22	*	*	4	2

Przy sporządzeniu protokołu obecni byli członkowie Komisji:

- 1) Witos Beata Agnieszka - Przewodniczący
- 2) Jurasz Celina - Zastępca Przewodniczącego
- 3) Barys Agnieszka Teresa - Członek
- 4) Glaza Patrycja - Członek
- 5) Hądz Barbara - Członek
- 6) Juraszek Zbigniew - Członek
- 7) Motyka Magdalena Renata - Członek
- 8) Piasecka Maria - Członek
- 9) Ząbek Beata Iwona - Członek

.....
(podpis)

.....
(podpis)

.....
(podpis)

.....
(podpis)


.....
(podpis)

.....
(podpis)

.....
(podpis)

.....
(podpis)

.....
(podpis)



10a71067-d684-4b0a-aae3-9f09b3f965a7

1. [Signature] 2. [Signature] 3. [Signature] 4. [Signature] 5. [Signature] 6. [Signature] 7. [Signature] 8. [Signature] 9. [Signature]

10a71067-d684-4b0a-aae3-9fb9b3f965a7

1. *[Signature]* 2. *[Signature]* 3. *[Signature]* 4. *[Signature]* 5. *[Signature]* 6. *[Signature]* 7. *[Signature]* 8. *[Signature]* 9. *[Signature]*

WYBORY DO RADY GMINY W GMINIE DO 20 TYS. MIESZKAŃCÓW

Okręg wyborczy nr:	*	2	Liczba mandatów:	1
--------------------	---	---	------------------	---

ZESTAWIENIE WYNIKÓW GŁOSOWANIA W OKRĘGU WYBORCZYM

Zestawienie wyników głosowania w okręgu wyborczym nr 2, utworzonym dla wyboru Rady Gminy Węgierska Góra sporządzone dnia 22 października 2018 r. przez Gminną Komisję Wyborczą w Węgierskiej Górze.

Komisja stwierdza, że otrzymała protokół głosowania od 1 obwodowej komisji wyborczej ds. ustalenia wyników głosowania i na podstawie tego protokołu ustaliła następujące wyniki głosowania w okręgu:

1	Liczba wyborców uprawnionych do głosowania (umieszczonych w spisie, z uwzględnieniem dodatkowych formularzy) w chwili zakończenia głosowania	*	6	4	9
1a	w tym umieszczonych w części A spisu wyborców (obywatele polscy)	*	6	4	9
1b	w tym umieszczonych w części B spisu wyborców (obywatele UE niebędący obywatelami polskimi)	*	*	*	0

Uwaga! Suma liczb z pkt 1a i 1b musi być równa liczbie z pkt 1.

2	Liczba wyborców, którym wydano karty do głosowania (liczba podpisów w spisie oraz adnotacje o wydaniu karty bez potwierdzenia podpisem w spisie)	*	3	9	7
2a	w tym w części A spisu wyborców (obywatele polscy)	*	3	9	7
2b	w tym w części B spisu wyborców (obywatele UE niebędący obywatelami polskimi)	*	*	*	0

Uwaga! Suma liczb z pkt 2a i 2b musi być równa liczbie z pkt 2.

3	Liczba wyborców głosujących przez pełnomocnika (liczba kart do głosowania wydanych na podstawie aktów pełnomocnictwa otrzymanych przez obwodowe komisje wyborcze ds. przeprowadzenia głosowania)	*	*	*	0
4	Liczba wyborców, którym wysłano pakiety wyborcze	*	*	*	0
5	Liczba otrzymanych kopert zwrotnych w głosowaniu korespondencyjnym	*	*	*	0
5a	Liczba kopert zwrotnych w głosowaniu korespondencyjnym, w których nie było oświadczenia o osobistym i tajnym oddaniu głosu	*	*	*	0
5b	Liczba kopert zwrotnych w głosowaniu korespondencyjnym, w których oświadczenie nie było podpisane przez wyborcę	*	*	*	0
5c	Liczba kopert zwrotnych w głosowaniu korespondencyjnym, w których nie było koperty na karty do głosowania	*	*	*	0
5d	Liczba kopert zwrotnych w głosowaniu korespondencyjnym, w których znajdowała się niezaklejona koperta na karty do głosowania	*	*	*	0
5e	Liczba kopert na karty do głosowania w głosowaniu korespondencyjnym wrzuconych do urny	*	*	*	0

Uwaga! Liczba z pkt 5 nie może być większa od liczby z pkt 4. Suma liczb z pkt 5a–5e nie może być mniejsza od liczby z pkt 5.

6	Liczba kart wyjętych z urny	*	3	9	7
6a	w tym liczba kart wyjętych z kopert na karty do głosowania w głosowaniu korespondencyjnym	*	*	*	0

Uwaga! Liczba z pkt 6 pomniejszona o liczbę z pkt 6a powinna być równa liczbie z pkt 2. Dodatkowo liczba z pkt 6a nie powinna być większa od liczby z pkt 5e.

10a71067-d684-4b0a-aae3-9fb9b3f965a7

1. 2. 3. 4. 5. 6. 7. 8. 9.

[Handwritten signatures and initials]

7	Liczba kart nieważnych (innych niż urzędowo ustalone lub nieopatrzonych pieczęcią obwodowej komisji wyborczej ds. przeprowadzenia głosowania)	*	*	*	0
8	Liczba kart ważnych	*	3	9	7

Uwaga! Suma liczb z pkt 7 i 8 musi być równa liczbie z pkt 6.

9	Liczba głosów nieważnych (z kart ważnych)	*	*	1	1
9a	w tym z powodu postawienia znaku „X” obok nazwiska dwóch lub większej liczby kandydatów	*	*	*	3
9b	w tym z powodu niepostawienia znaku „X” obok nazwiska żadnego kandydata	*	*	*	8
9c	w tym z powodu postawienia znaku „X” wyłącznie obok nazwiska skreślonego kandydata (art. 436 § 1 Kodeksu wyborczego)	*	*	*	0

Uwaga! Suma liczb z pkt 9a – 9c musi być równa liczbie z pkt 9.

10	Liczba głosów ważnych oddanych łącznie na wszystkie listy kandydatów (z kart ważnych)	*	3	8	6
----	---	---	---	---	---

Uwaga! Suma liczb z pkt 9 i 10 musi być równa liczbie z pkt 8.

11. Na poszczególne listy kandydatów i umieszczonego na nich kandydata oddano następujące liczby głosów ważnych:

1	WRÓBEL Andrzej zgłoszony przez KW PRAWO I SPRAWIEDLIWOŚĆ, Lista nr 10	*	1	2	2
2	FULAT Jan zgłoszony przez KWW NASZA GMINA WĘGIERSKA GÓRKA, Lista nr 21	*	1	6	6
3	ZUZIĄK Marcin Dominik zgłoszony przez KWW WSPÓLNOTA SAMORZĄDOWA POWIATU ŻYWIECKIEGO, Lista nr 22	*	*	9	8

Przy sporządzeniu protokołu obecni byli członkowie Komisji:

- 1) Witos Beata Agnieszka - Przewodniczący
- 2) Jurasz Celina - Zastępca Przewodniczącego
- 3) Barys Agnieszka Teresa - Członek
- 4) Glaza Patrycja - Członek
- 5) Hądz Barbara - Członek
- 6) Juraszek Zbigniew - Członek
- 7) Motyka Magdalena Renata - Członek
- 8) Piasecka Maria - Członek
- 9) Ząbek Beata Iwona - Członek





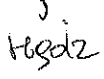




Beata Witos
(podpis)
Celina Jurasz
(podpis)
Agnieszka Barys
(podpis)
Patrycja Glaza
(podpis)
Barbara Hądz
(podpis)
Zbigniew Juraszek
(podpis)
Magdalena Renata Motyka
(podpis)
Maria Piasecka
(podpis)
Beata Iwona Ząbek
(podpis)



10a71067-d684-4b0a-aac3-91b9b3f965a7

1. Witos Beata Agnieszka
2. Jurasz Celina
3. Barys Agnieszka Teresa
4. Glaza Patrycja
5. Hądz Barbara
6. Juraszek Zbigniew
7. Motyka Magdalena Renata
8. Piasecka Maria
9. Ząbek Beata Iwona

10a71067-d684-4b0a-aae3-9fb9b3f965a7

1.  2.  3.  4.  5.  6.  7.  8.  9. 

WYBORY DO RADY GMINY W GMINIE DO 20 TYS. MIESZKAŃCÓW

Okręg wyborczy nr:	*	3	Liczba mandatów:	1
--------------------	---	---	------------------	---

ZESTAWIENIE WYNIKÓW GŁOSOWANIA W OKRĘGU WYBORCZYM

Zestawienie wyników głosowania w okręgu wyborczym nr 3, utworzonym dla wyboru Rady Gminy Węgierska Górka sporządzone dnia 22 października 2018 r. przez Gminną Komisję Wyborczą w Węgierskiej Górcie.

Komisja stwierdza, że otrzymała protokół głosowania od 1 obwodowej komisji wyborczej ds. ustalenia wyników głosowania i na podstawie tego protokołu ustaliła następujące wyniki głosowania w okręgu:

1	Liczba wyborców uprawnionych do głosowania (<i>umieszczonych w spisie, z uwzględnieniem dodatkowych formularzy</i>) w chwili zakończenia głosowania	*	7	0	5
1a	w tym umieszczonych w części A spisu wyborców (<i>obywatele polscy</i>)	*	7	0	5
1b	w tym umieszczonych w części B spisu wyborców (<i>obywatele UE niebędący obywatelami polskimi</i>)	*	*	*	0

Uwaga! Suma liczb z pkt 1a i 1b musi być równa liczbie z pkt 1.

2	Liczba wyborców, którym wydano karty do głosowania (<i>liczba podpisów w spisie oraz adnotacje o wydaniu karty bez potwierdzenia podpisem w spisie</i>)	*	4	3	9
2a	w tym w części A spisu wyborców (<i>obywatele polscy</i>)	*	4	3	9
2b	w tym w części B spisu wyborców (<i>obywatele UE niebędący obywatelami polskimi</i>)	*	*	*	0

Uwaga! Suma liczb z pkt 2a i 2b musi być równa liczbie z pkt 2.

3	Liczba wyborców głosujących przez pełnomocnika (<i>liczba kart do głosowania wydanych na podstawie aktów pełnomocnictwa otrzymanych przez obwodowe komisje wyborcze ds. przeprowadzenia głosowania</i>)	*	*	*	0
4	Liczba wyborców, którym wysłano pakiety wyborcze	*	*	*	0
5	Liczba otrzymanych kopert zwrotnych w głosowaniu korespondencyjnym	*	*	*	0
5a	Liczba kopert zwrotnych w głosowaniu korespondencyjnym, w których nie było oświadczenia o osobistym i tajnym oddaniu głosu	*	*	*	0
5b	Liczba kopert zwrotnych w głosowaniu korespondencyjnym, w których oświadczenie nie było podpisane przez wyborcę	*	*	*	0
5c	Liczba kopert zwrotnych w głosowaniu korespondencyjnym, w których nie było koperty na karty do głosowania	*	*	*	0
5d	Liczba kopert zwrotnych w głosowaniu korespondencyjnym, w których znajdowała się niezaklejona koperta na karty do głosowania	*	*	*	0
5e	Liczba kopert na karty do głosowania w głosowaniu korespondencyjnym wrzuconych do urny	*	*	*	0

Uwaga! Liczba z pkt 5 nie może być większa od liczby z pkt 4. Suma liczb z pkt 5a-5e nie może być mniejsza od liczby z pkt 5.

6	Liczba kart wyjętych z urny	*	4	3	8
6a	w tym liczba kart wyjętych z kopert na karty do głosowania w głosowaniu korespondencyjnym	*	*	*	0

Uwaga! Liczba z pkt 6 pomniejszona o liczbę z pkt 6a powinna być równa liczbie z pkt 2. Dodatkowo liczba z pkt 6a nie powinna być większa od liczby z pkt 5e.

10a71067-d684-4b0a-aae3-9fb9b3f965a7

1. 2. 3. 4. 5. 6. 7. 8.

7	Liczba kart nieważnych (innych niż urzędowo ustalone lub nieopatrzonych pieczęcią obwodowej komisji wyborczej ds. przeprowadzenia głosowania)	*	*	*	0
8	Liczba kart ważnych	*	4	3	8

Uwaga! Suma liczb z pkt 7 i 8 musi być równa liczbie z pkt 6.

9	Liczba głosów nieważnych (z kart ważnych)	*	*	*	8
9a	w tym z powodu postawienia znaku „X” obok nazwiska dwóch lub większej liczby kandydatów	*	*	*	1
9b	w tym z powodu niepostawienia znaku „X” obok nazwiska żadnego kandydata	*	*	*	7
9c	w tym z powodu postawienia znaku „X” wyłącznie obok nazwiska skreślonego kandydata (art. 436 § 1 Kodeksu wyborczego)	*	*	*	0

Uwaga! Suma liczb z pkt 9a – 9c musi być równa liczbie z pkt 9.

10	Liczba głosów ważnych oddanych łącznie na wszystkie listy kandydatów (z kart ważnych)	*	4	3	0
----	---	---	---	---	---

Uwaga! Suma liczb z pkt 9 i 10 musi być równa liczbie z pkt 8.

11. Na poszczególne listy kandydatów i umieszczonego na nich kandydata oddano następujące liczby głosów ważnych:

1	WĘGLARZ Czesław Wojciech zgłoszony przez KW PRAWO I SPRAWIEDLIWOŚĆ, Lista nr 10	*	*	8	6
2	MOTYKA Sławomir zgłoszony przez KWW NASZA GMINA WĘGIERSKA GÓRKA, Lista nr 21	*	1	6	9
3	PIETRASINA Marian zgłoszony przez KWW WSPÓLNOTA SAMORZĄDOWA POWIATU ŻYWIECKIEGO, Lista nr 22	*	1	7	5

Przy sporządzeniu protokołu obecni byli członkowie Komisji:

- 1) Witos Beata Agnieszka - Przewodniczący
- 2) Jurasz Celina - Zastępca Przewodniczącego
- 3) Barys Agnieszka Teresa - Członek
- 4) Głaza Patrycja - Członek
- 5) Hądz Barbara - Członek
- 6) Juraszek Zbigniew - Członek
- 7) Motyka Magdalena Renata - Członek
- 8) Piasecka Maria - Członek
- 9) Ząbek Beata Iwona - Członek

.....
(podpis)

.....
(podpis)

.....
(podpis)

.....
(podpis)


.....
(podpis)

.....
(podpis)

.....
(podpis)

.....
(podpis)

.....
(podpis)



10a71067-d694-4b0a-aae3-9fb9b3f965a7

1. Witos
2. Jurasz
3. Barys
4. Głaza
5. Hądz
6. Juraszek
7. Motyka
8. Piasecka
9. Ząbek

10a71067-d684-4b0a-aae3-9fb9b3f965a7

1. *W* 2. *Sp -* 3. *fun* 4. *q* 5. *Hedz* 6. *Y* 7. *Mat* 8. *Di* 9. *g*

WYBORY DO RADY GMINY W GMINIE DO 20 TYS. MIESZKAŃCÓW

Okręg wyborczy nr:	*	4	Liczba mandatów:	1
--------------------	---	---	------------------	---

ZESTAWIENIE WYNIKÓW GŁOSOWANIA W OKRĘGU WYBORCZYM

Zestawienie wyników głosowania w okręgu wyborczym nr 4, utworzonym dla wyboru Rady Gminy Węgierska Górką sporządzone dnia 22 października 2018 r. przez Gminną Komisję Wyborczą w Węgierskiej Górcie.

Komisja stwierdza, że otrzymała protokół głosowania od 1 obwodowej komisji wyborczej ds. ustalenia wyników głosowania i na podstawie tego protokołu ustaliła następujące wyniki głosowania w okręgu:

1	Liczba wyborców uprawnionych do głosowania (<i>umieszczonych w spisie, z uwzględnieniem dodatkowych formularzy</i>) w chwili zakończenia głosowania	*	6	5	9
1a	w tym umieszczonych w części A spisu wyborców (<i>obywatele polscy</i>)	*	6	5	9
1b	w tym umieszczonych w części B spisu wyborców (<i>obywatele UE niebędący obywatelami polskimi</i>)	*	*	*	0

Uwaga! Suma liczb z pkt 1a i 1b musi być równa liczbie z pkt 1.

2	Liczba wyborców, którym wydano karty do głosowania (<i>liczba podpisów w spisie oraz adnotacje o wydaniu karty bez potwierdzenia podpisem w spisie</i>)	*	4	3	7
2a	w tym w części A spisu wyborców (<i>obywatele polscy</i>)	*	4	3	7
2b	w tym w części B spisu wyborców (<i>obywatele UE niebędący obywatelami polskimi</i>)	*	*	*	0

Uwaga! Suma liczb z pkt 2a i 2b musi być równa liczbie z pkt 2.

3	Liczba wyborców głosujących przez pełnomocnika (<i>liczba kart do głosowania wydanych na podstawie aktów pełnomocnictwa otrzymanych przez obwodowe komisje wyborcze ds. przeprowadzenia głosowania</i>)	*	*	*	0
4	Liczba wyborców, którym wysłano pakiety wyborcze	*	*	*	0
5	Liczba otrzymanych kopert zwrotnych w głosowaniu korespondencyjnym	*	*	*	0
5a	Liczba kopert zwrotnych w głosowaniu korespondencyjnym, w których nie było oświadczenia o osobistym i tajnym oddaniu głosu	*	*	*	0
5b	Liczba kopert zwrotnych w głosowaniu korespondencyjnym, w których oświadczenie nie było podpisane przez wyborcę	*	*	*	0
5c	Liczba kopert zwrotnych w głosowaniu korespondencyjnym, w których nie było koperty na karty do głosowania	*	*	*	0
5d	Liczba kopert zwrotnych w głosowaniu korespondencyjnym, w których znajdowała się niezaklejona koperta na karty do głosowania	*	*	*	0
5e	Liczba kopert na karty do głosowania w głosowaniu korespondencyjnym wrzuconych do urny	*	*	*	0

Uwaga! Liczba z pkt 5 nie może być większa od liczby z pkt 4. Suma liczb z pkt 5a–5e nie może być mniejsza od liczby z pkt 5.

6	Liczba kart wyjętych z urny	*	4	3	7
6a	w tym liczba kart wyjętych z kopert na karty do głosowania w głosowaniu korespondencyjnym	*	*	*	0

Uwaga! Liczba z pkt 6 pomniejszona o liczbę z pkt 6a powinna być równa liczbie z pkt 2. Dodatkowo liczba z pkt 6a nie powinna być większa od liczby z pkt 5e.

10a71067-d684-4b0a-aae3-9fb9b3f965a7

1. 2. 3. 4. 5. 6. 7. 8. 9.

7	Liczba kart nieważnych (innych niż urzędowo ustalone lub nieopatrzonych pieczęcią obwodowej komisji wyborczej ds. przeprowadzenia głosowania)	*	*	*	0
8	Liczba kart ważnych	*	4	3	7

Uwaga! Suma liczb z pkt 7 i 8 musi być równa liczbie z pkt 6.

9	Liczba głosów nieważnych (z kart ważnych)	*	*	*	8
9a	w tym z powodu postawienia znaku „X” obok nazwiska dwóch lub większej liczby kandydatów	*	*	*	0
9b	w tym z powodu niepostawienia znaku „X” obok nazwiska żadnego kandydata	*	*	*	8
9c	w tym z powodu postawienia znaku „X” wyłącznie obok nazwiska skreślonego kandydata (art. 436 § 1 Kodeksu wyborczego)	*	*	*	0

Uwaga! Suma liczb z pkt 9a – 9c musi być równa liczbie z pkt 9.

10	Liczba głosów ważnych oddanych łącznie na wszystkie listy kandydatów (z kart ważnych)	*	4	2	9
----	---	---	---	---	---

Uwaga! Suma liczb z pkt 9 i 10 musi być równa liczbie z pkt 8.

11. Na poszczególne listy kandydatów i umieszczonego na nich kandydata oddano następujące liczby głosów ważnych:

1	ŚLEZIAK Wojciech zgłoszony przez KW PRAWO I SPRAWIEDLIWOŚĆ, Lista nr 10	*	1	0	1
2	ZIĘTEK Marcin Łukasz zgłoszony przez KWW NASZA GMINA WĘGIERSKA GÓRKA, Lista nr 21	*	2	6	5
3	PAJESTKA Kazimiera zgłoszona przez KWW WSPÓLNOTA SAMORZĄDOWA POWIATU ŻYWIECKIEGO, Lista nr 22	*	*	6	3

Przy sporządzeniu protokołu obecni byli członkowie Komisji:

- 1) Witos Beata Agnieszka - Przewodniczący
- 2) Jurasz Celina - Zastępca Przewodniczącego
- 3) Barys Agnieszka Teresa - Członek
- 4) Glaza Patrycja - Członek
- 5) Hądz Barbara - Członek
- 6) Juraszek Zbigniew - Członek
- 7) Motyka Magdalena Renata - Członek
- 8) Piasecka Maria - Członek
- 9) Ząbek Beata Iwona - Członek

.....
Beata Witos
 (podpis)

Celina Jurasz
 (podpis)

Agnieszka Barys
 (podpis)

Patrycja Glaza
 (podpis)


Barbara Hądz
 (podpis)

Zbigniew Juraszek
 (podpis)

Magdalena Motyka
 (podpis)

Maria Piasecka
 (podpis)

Iwona Ząbek
 (podpis)



10a71067-d6844b0a-aae3-9f5db3f965a7

1. *[Signature]* 2. *[Signature]* 3. *[Signature]* 4. *[Signature]* 5. *[Signature]* 6. *[Signature]* 7. *[Signature]* 8. *[Signature]* 9. *[Signature]*

10a71067-d684-4b0a-aae3-9fb9b3f965a7

1
[Signature]

2
[Signature]

3
[Signature]

4
[Signature]

5
Hypdz

6
[Signature]

7
[Signature]

8
[Signature]

9
[Signature]

WYBORY DO RADY GMINY W GMINIE DO 20 TYS. MIESZKAŃCÓW

Okręg wyborczy nr:	*	5	Liczba mandatów:	1
--------------------	---	---	------------------	---

ZESTAWIENIE WYNIKÓW GŁOSOWANIA W OKRĘGU WYBORCZYM

Zestawienie wyników głosowania w okręgu wyborczym nr 5, utworzonym dla wyboru Rady Gminy Węgierska Górką sporządzone dnia 22 października 2018 r. przez Gminną Komisję Wyborczą w Węgierskiej Górcie.

Komisja stwierdza, że otrzymała protokół głosowania od 1 obwodowej komisji wyborczej ds. ustalenia wyników głosowania i na podstawie tego protokołu ustaliła następujące wyniki głosowania w okręgu:

1	Liczba wyborców uprawnionych do głosowania (<i>umieszczonych w spisie, z uwzględnieniem dodatkowych formularzy</i>) w chwili zakończenia głosowania	*	7	6	4
1a	w tym umieszczonych w części A spisu wyborców (<i>obywatele polscy</i>)	*	7	6	4
1b	w tym umieszczonych w części B spisu wyborców (<i>obywatele UE niebędący obywatelami polskimi</i>)	*	*	*	0

Uwaga! Suma liczb z pkt 1a i 1b musi być równa liczbie z pkt 1.

2	Liczba wyborców, którym wydano karty do głosowania (<i>liczba podpisów w spisie oraz adnotacje o wydaniu karty bez potwierdzenia podpisem w spisie</i>)	*	4	4	2
2a	w tym w części A spisu wyborców (<i>obywatele polscy</i>)	*	4	4	2
2b	w tym w części B spisu wyborców (<i>obywatele UE niebędący obywatelami polskimi</i>)	*	*	*	0

Uwaga! Suma liczb z pkt 2a i 2b musi być równa liczbie z pkt 2.

3	Liczba wyborców głosujących przez pełnomocnika (<i>liczba kart do głosowania wydanych na podstawie aktów pełnomocnictwa otrzymanych przez obwodowe komisje wyborcze ds. przeprowadzenia głosowania</i>)	*	*	*	0
4	Liczba wyborców, którym wysłano pakiety wyborcze	*	*	*	0
5	Liczba otrzymanych kopert zwrotnych w głosowaniu korespondencyjnym	*	*	*	0
5a	Liczba kopert zwrotnych w głosowaniu korespondencyjnym, w których nie było oświadczenia o osobistym i tajnym oddaniu głosu	*	*	*	0
5b	Liczba kopert zwrotnych w głosowaniu korespondencyjnym, w których oświadczenie nie było podpisane przez wyborcę	*	*	*	0
5c	Liczba kopert zwrotnych w głosowaniu korespondencyjnym, w których nie było koperty na karty do głosowania	*	*	*	0
5d	Liczba kopert zwrotnych w głosowaniu korespondencyjnym, w których znajdowała się niezaklejona koperta na karty do głosowania	*	*	*	0
5e	Liczba kopert na karty do głosowania w głosowaniu korespondencyjnym wrzuconych do urny	*	*	*	0

Uwaga! Liczba z pkt 5 nie może być większa od liczby z pkt 4. Suma liczb z pkt 5a–5e nie może być mniejsza od liczby z pkt 5.

6	Liczba kart wyjętych z urny	*	4	4	2
6a	w tym liczba kart wyjętych z kopert na karty do głosowania w głosowaniu korespondencyjnym	*	*	*	0

Uwaga! Liczba z pkt 6 pomniejszona o liczbę z pkt 6a powinna być równa liczbie z pkt 2. Dodatkowo liczba z pkt 6a nie powinna być większa od liczby z pkt 5e.

10a71067-d684-4b0a-aae3-9fb9b3f965a7

1. *[Signature]* 2. *[Signature]* 3. *[Signature]* 4. *[Signature]* 5. *[Signature]* 6. *[Signature]* 7. *[Signature]* 8. *[Signature]* 9. *[Signature]*

7	Liczba kart nieważnych (innych niż urzędowo ustalone lub nieopatrzonych pieczęcią obwodowej komisji wyborczej ds. przeprowadzenia głosowania)	*	*	*	0
8	Liczba kart ważnych	*	4	4	2

Uwaga! Suma liczb z pkt 7 i 8 musi być równa liczbie z pkt 6.

9	Liczba głosów nieważnych (z kart ważnych)	*	*	*	6
9a	w tym z powodu postawienia znaku „X” obok nazwiska dwóch lub większej liczby kandydatów	*	*	*	2
9b	w tym z powodu niepostawienia znaku „X” obok nazwiska żadnego kandydata	*	*	*	4
9c	w tym z powodu postawienia znaku „X” wyłącznie obok nazwiska skreślonego kandydata (art. 436 § 1 Kodeksu wyborczego)	*	*	*	0

Uwaga! Suma liczb z pkt 9a – 9c musi być równa liczbie z pkt 9.

10	Liczba głosów ważnych oddanych łącznie na wszystkie listy kandydatów (z kart ważnych)	*	4	3	6
----	---	---	---	---	---

Uwaga! Suma liczb z pkt 9 i 10 musi być równa liczbie z pkt 8.

11. Na poszczególne listy kandydatów i umieszczonego na nich kandydata oddano następujące liczby głosów ważnych:

1	MATUSZNY Marcin Paweł zgłoszony przez KKW PLATFORMA.NOWOCZESNA KOALICJA OBYWATELSKA, Lista nr 4	*	*	4	2
2	FERSTER Stanisław zgłoszony przez KW PRAWO I SPRAWIEDLIWOŚĆ, Lista nr 10	*	1	2	2
3	FIGURA Urszula zgłoszona przez KWW NASZA GMINA WĘGIERSKA GÓRKA, Lista nr 21	*	2	6	0
4	STADNICKI Jakub zgłoszony przez KWW WSPÓLNOTA SAMORZĄDOWA POWIATU ŻYWIECKIEGO, Lista nr 22	*	*	1	2

Przy sporządzeniu protokołu obecni byli członkowie Komisji:

- 1) Witos Beata Agnieszka - Przewodniczący
- 2) Jurasz Celina - Zastępca Przewodniczącego
- 3) Barys Agnieszka Teresa - Członek
- 4) Glaza Patrycja - Członek
- 5) Hądz Barbara - Członek
- 6) Juraszek Zbigniew - Członek
- 7) Motyka Magdalena Renata - Członek
- 8) Piasecka Maria - Członek
- 9) Ząbek Beata Iwona - Członek

.....
 (podpis)

 (podpis)

 (podpis)

 (podpis)

 (podpis)


 (podpis)

 (podpis)

10a71067-d684-4b0a-aae3-9fb9b3f965a7

1. Witos
2. Jurasz
3. Barys
4. Glaza
5. Hądz
6. Juraszek
7. Motyka
8. Piasecka
9. Ząbek

(pieczęć Komisji)



10a71067-d684-4b0a-aae3-9fb9b3f965a7

1. *[Signature]* 2. *[Signature]* 3. *[Signature]* 4. *[Signature]* 5. *[Signature]* 6. *[Signature]* 7. *[Signature]* 8. *[Signature]* 9. *[Signature]*

WYBORY DO RADY GMINY W GMINIE DO 20 TYS. MIESZKAŃCÓW

Okręg wyborczy nr:	*	6	Liczba mandatów:	1
--------------------	---	---	------------------	---

ZESTAWIENIE WYNIKÓW GŁOSOWANIA W OKRĘGU WYBORCZYM

Zestawienie wyników głosowania w okręgu wyborczym nr 6, utworzonym dla wyboru Rady Gminy Węgierska Górką sporządzone dnia 22 października 2018 r. przez Gminną Komisję Wyborczą w Węgierskiej Górcie.

Komisja stwierdza, że otrzymała protokół głosowania od 1 obwodowej komisji wyborczej ds. ustalenia wyników głosowania i na podstawie tego protokołu ustaliła następujące wyniki głosowania w okręgu:

1	Liczba wyborców uprawnionych do głosowania (<i>umieszczonych w spisie, z uwzględnieniem dodatkowych formularzy</i>) w chwili zakończenia głosowania	*	9	4	3
1a	w tym umieszczonych w części A spisu wyborców (<i>obywatele polscy</i>)	*	9	4	3
1b	w tym umieszczonych w części B spisu wyborców (<i>obywatele UE niebędący obywatelami polskimi</i>)	*	*	*	0

Uwaga! Suma liczb z pkt 1a i 1b **musi być** równa liczbie z pkt 1.

2	Liczba wyborców, którym wydano karty do głosowania (<i>liczba podpisów w spisie oraz adnotacje o wydaniu karty bez potwierdzenia podpisem w spisie</i>)	*	5	8	1
2a	w tym w części A spisu wyborców (<i>obywatele polscy</i>)	*	5	8	1
2b	w tym w części B spisu wyborców (<i>obywatele UE niebędący obywatelami polskimi</i>)	*	*	*	0

Uwaga! Suma liczb z pkt 2a i 2b **musi być** równa liczbie z pkt 2.










3	Liczba wyborców głosujących przez pełnomocnika (<i>liczba kart do głosowania wydanych na podstawie aktów pełnomocnictwa otrzymanych przez obwodowe komisje wyborcze ds. przeprowadzenia głosowania</i>)	*	*	*	0
4	Liczba wyborców, którym wysłano pakiety wyborcze	*	*	*	0
5	Liczba otrzymanych kopert zwrotnych w głosowaniu korespondencyjnym	*	*	*	0
5a	Liczba kopert zwrotnych w głosowaniu korespondencyjnym, w których nie było oświadczenia o osobistym i tajnym oddaniu głosu	*	*	*	0
5b	Liczba kopert zwrotnych w głosowaniu korespondencyjnym, w których oświadczenie nie było podpisane przez wyborcę	*	*	*	0
5c	Liczba kopert zwrotnych w głosowaniu korespondencyjnym, w których nie było koperty na karty do głosowania	*	*	*	0
5d	Liczba kopert zwrotnych w głosowaniu korespondencyjnym, w których znajdowała się niezaklejona koperta na karty do głosowania	*	*	*	0
5e	Liczba kopert na karty do głosowania w głosowaniu korespondencyjnym wrzuconych do urny	*	*	*	0

Uwaga! Liczba z pkt 5 nie może być większa od liczby z pkt 4. Suma liczb z pkt 5a–5e nie może być mniejsza od liczby z pkt 5.

6	Liczba kart wyjętych z urny	*	5	8	1
6a	w tym liczba kart wyjętych z kopert na karty do głosowania w głosowaniu korespondencyjnym	*	*	*	0

Uwaga! Liczba z pkt 6 pomniejszona o liczbę z pkt 6a powinna być równa liczbie z pkt 2. Dodatkowo liczba z pkt 6a nie powinna być większa od liczby z pkt 5e.

10a71067-d684-4b0a-aae3-9fb9b3f965a7

1.  2.  3.  4.  5.  6.  7.  8.  9. 

7	Liczba kart nieważnych (innych niż urzędowo ustalone lub nieopatrzonych pieczęcią obwodowej komisji wyborczej ds. przeprowadzenia głosowania)	*	*	*	0
8	Liczba kart ważnych	*	5	8	1

Uwaga! Suma liczb z pkt 7 i 8 **musi być** równa liczbie z pkt 6.

9	Liczba głosów nieważnych (z kart ważnych)	*	*	1	8
9a	w tym z powodu postawienia znaku „X” obok nazwiska dwóch lub większej liczby kandydatów	*	*	*	8
9b	w tym z powodu niepostawienia znaku „X” obok nazwiska żadnego kandydata	*	*	1	0
9c	w tym z powodu postawienia znaku „X” wyłącznie obok nazwiska skreślonego kandydata (art. 436 § 1 Kodeksu wyborczego)	*	*	*	0

Uwaga! Suma liczb z pkt 9a – 9c **musi być** równa liczbie z pkt 9.

10	Liczba głosów ważnych oddanych łącznie na wszystkie listy kandydatów (z kart ważnych)	*	5	6	3
----	---	---	---	---	---

Uwaga! Suma liczb z pkt 9 i 10 **musi być** równa liczbie z pkt 8.

11. Na poszczególne listy kandydatów i umieszczonego na nich kandydata oddano następujące liczby głosów ważnych:

1	KALINOWSKA Anna Małgorzata zgłoszona przez KW PRAWO I SPRAWIEDLIWOŚĆ, Lista nr 10	*	1	7	9
2	KOPEĆ Iwona Barbara zgłoszona przez KWW NASZA GMINA WĘGIERSKA GÓRKA, Lista nr 21	*	2	8	3
3	JARCO Antoni Grzegorz zgłoszony przez KWW WSPÓLNOTA SAMORZĄDOWA POWIATU ŻYWIECKIEGO, Lista nr 22	*	1	0	1

Przy sporządzeniu protokołu obecni byli członkowie Komisji:

- 1) Witos Beata Agnieszka - Przewodniczący
- 2) Jurasz Celina - Zastępca Przewodniczącego
- 3) Barys Agnieszka Teresa - Członek
- 4) Głaza Patrycja - Członek
- 5) Hądz Barbara - Członek
- 6) Juraszek Zbigniew - Członek
- 7) Motyka Magdalena Renata - Członek
- 8) Piasecka Maria - Członek
- 9) Ząbek Beata Iwona - Członek





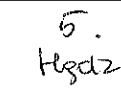




Beata Witos
(podpis)
.....
Jurasz Celina
(podpis)
.....
Barys Agnieszka Teresa
(podpis)
.....
Głaza Patrycja
(podpis)
.....
Hądz Barbara
(podpis)
.....
Juraszek Zbigniew
(podpis)
.....
Motyka Magdalena Renata
(podpis)
.....
Piasecka Maria
(podpis)
.....
Ząbek Beata Iwona
(podpis)
.....



10a71067-d684-4b0a-aae3-9fb9b3f965a7

1. 2. 3. 4. 5. 6. 7. 8. 9.

10a71067-d684-4b0a-aae3-9fb9b3f965a7

- 1. 
- 2. 
- 3. 
- 4. 
- 5. 
- 6. 
- 7. 
- 8. 
- 9. 

WYBORY DO RADY GMINY W GMINIE DO 20 TYS. MIESZKAŃCÓW
Okręg wyborczy nr: * 7 **Liczba mandatów:** 1

ZESTAWIENIE WYNIKÓW GŁOSOWANIA W OKRĘGU WYBORCZYM

Zestawienie wyników głosowania w okręgu wyborczym nr 7, utworzonym dla wyboru Rady Gminy Węgierska Górka sporządzone dnia 22 października 2018 r. przez Gminną Komisję Wyborczą w Węgierskiej Górze.

Komisja stwierdza, że otrzymała protokół głosowania od 1 obwodowej komisji wyborczej ds. ustalenia wyników głosowania i na podstawie tego protokołu ustaliła następujące wyniki głosowania w okręgu:

1	Liczba wyborców uprawnionych do głosowania (<i>umieszczonych w spisie, z uwzględnieniem dodatkowych formularzy</i>) w chwili zakończenia głosowania	*	9	1	2
1a	w tym umieszczonych w części A spisu wyborców (<i>obywatele polscy</i>)	*	9	1	2
1b	w tym umieszczonych w części B spisu wyborców (<i>obywatele UE niebędący obywatelami polskimi</i>)	*	*	*	0

Uwaga! Suma liczb z pkt 1a i 1b musi być równa liczbie z pkt 1.

2	Liczba wyborców, którym wydano karty do głosowania (<i>liczba podpisów w spisie oraz adnotacje o wydaniu karty bez potwierdzenia podpisem w spisie</i>)	*	5	4	9
2a	w tym w części A spisu wyborców (<i>obywatele polscy</i>)	*	5	4	9
2b	w tym w części B spisu wyborców (<i>obywatele UE niebędący obywatelami polskimi</i>)	*	*	*	0

Uwaga! Suma liczb z pkt 2a i 2b musi być równa liczbie z pkt 2.

3	Liczba wyborców głosujących przez pełnomocnika (<i>liczba kart do głosowania wydanych na podstawie aktów pełnomocnictwa otrzymanych przez obwodowe komisje wyborcze ds. przeprowadzenia głosowania</i>)	*	*	*	0
4	Liczba wyborców, którym wysłano pakiety wyborcze	*	*	*	0
5	Liczba otrzymanych kopert zwrotnych w głosowaniu korespondencyjnym	*	*	*	0
5a	Liczba kopert zwrotnych w głosowaniu korespondencyjnym, w których nie było oświadczenia o osobistym i tajnym oddaniu głosu	*	*	*	0
5b	Liczba kopert zwrotnych w głosowaniu korespondencyjnym, w których oświadczenie nie było podpisane przez wyborcę	*	*	*	0
5c	Liczba kopert zwrotnych w głosowaniu korespondencyjnym, w których nie było koperty na karty do głosowania	*	*	*	0
5d	Liczba kopert zwrotnych w głosowaniu korespondencyjnym, w których znajdowała się niezaklejona koperta na karty do głosowania	*	*	*	0
5e	Liczba kopert na karty do głosowania w głosowaniu korespondencyjnym wrzuconych do urny	*	*	*	0

Uwaga! Liczba z pkt 5 nie może być większa od liczby z pkt 4. Suma liczb z pkt 5a–5e nie może być mniejsza od liczby z pkt 5.

6	Liczba kart wyjętych z urny	*	5	4	8
6a	w tym liczba kart wyjętych z kopert na karty do głosowania w głosowaniu korespondencyjnym	*	*	*	0

Uwaga! Liczba z pkt 6 pomniejszona o liczbę z pkt 6a powinna być równa liczbie z pkt 2. Dodatkowo liczba z pkt 6a nie powinna być większa od liczby z pkt 5e.

10a71067-d684-4b0a-aae3-9fb9b3f965a7

2. 3. 4. 5. 6. 7. 8. 9.

7	Liczba kart nieważnych (innych niż urzędowo ustalone lub nieopatrzonych pieczęcią obwodowej komisji wyborczej ds. przeprowadzenia głosowania)	*	*	*	0
8	Liczba kart ważnych	*	5	4	8

Uwaga! Suma liczb z pkt 7 i 8 musi być równa liczbie z pkt 6.

9	Liczba głosów nieważnych (z kart ważnych)	*	*	*	9
9a	w tym z powodu postawienia znaku „X” obok nazwiska dwóch lub większej liczby kandydatów	*	*	*	0
9b	w tym z powodu niepostawienia znaku „X” obok nazwiska żadnego kandydata	*	*	*	9
9c	w tym z powodu postawienia znaku „X” wyłącznie obok nazwiska skreślonego kandydata (art. 436 § 1 Kodeksu wyborczego)	*	*	*	0

Uwaga! Suma liczb z pkt 9a – 9c musi być równa liczbie z pkt 9.

10	Liczba głosów ważnych oddanych łącznie na wszystkie listy kandydatów (z kart ważnych)	*	5	3	9
----	---	---	---	---	---

Uwaga! Suma liczb z pkt 9 i 10 musi być równa liczbie z pkt 8.

11. Na poszczególne listy kandydatów i umieszczonego na nich kandydata oddano następujące liczby głosów ważnych:

1	HAZUKA Adam zgłoszony przez KW PRAWO I SPRAWIEDLIWOŚĆ, Lista nr 10	*	1	6	8
2	JURASZEK Michał Dominik zgłoszony przez KWW NASZA GMINA WĘGIERSKA GÓRKA, Lista nr 21	*	3	2	6
3	NOWAK Ewa zgłoszona przez KWW WSPÓLNOTA SAMORZĄDOWA POWIATU ŻYWIECKIEGO, Lista nr 22	*	*	4	5

Przy sporządzeniu protokołu obecni byli członkowie Komisji:

- 1) Witos Beata Agnieszka - Przewodniczący
- 2) Jurasz Celina - Zastępca Przewodniczącego
- 3) Barys Agnieszka Teresa - Członek
- 4) Glaza Patrycja - Członek
- 5) Hądz Barbara - Członek
- 6) Juraszek Zbigniew - Członek
- 7) Motyka Magdalena Renata - Członek
- 8) Piasecka Maria - Członek
- 9) Ząbek Beata Iwona - Członek

Beata Witos
(podpis)
Jurasz
(podpis)
Barys
(podpis)
Glaza
(podpis)
Hądz
(podpis)
Juraszek
(podpis)
Motyka
(podpis)
Piasecka
(podpis)
Ząbek
(podpis)



10a71067-1604-4b0a-aa03-9fb9b3f965a7

1. Witos 2. Jurasz 3. Barys 4. Hądz 5. Hądz 6. Jurasz 7. Motyka 8. Piasecka 9. Ząbek

10a71067-d684-4b0a-aae3-9fb9b3f965a7

1. Bill
2. [unclear]
3. [unclear]
4. [unclear]
5. [unclear]
6. [unclear]
7. [unclear]
8. [unclear]
9. [unclear]

WYBORY DO RADY GMINY W GMINIE DO 20 TYS. MIESZKAŃCÓW

Okręg wyborczy nr:	*	8	Liczba mandatów:	1
--------------------	---	---	------------------	---

ZESTAWIENIE WYNIKÓW GŁOSOWANIA W OKRĘGU WYBORCZYM

Zestawienie wyników głosowania w okręgu wyborczym nr 8, utworzonym dla wyboru Rady Gminy Węgierska Góra sporządzone dnia 22 października 2018 r. przez Gminną Komisję Wyborczą w Węgierskiej Górze.

Komisja stwierdza, że otrzymała protokół głosowania od 1 obwodowej komisji wyborczej ds. ustalenia wyników głosowania i na podstawie tego protokołu ustaliła następujące wyniki głosowania w okręgu:

1	Liczba wyborców uprawnionych do głosowania (<i>umieszczonych w spisie, z uwzględnieniem dodatkowych formularzy</i>) w chwili zakończenia głosowania	*	7	4	4
1a	w tym umieszczonych w części A spisu wyborców (<i>obywatele polscy</i>)	*	7	4	4
1b	w tym umieszczonych w części B spisu wyborców (<i>obywatele UE niebędący obywatelami polskimi</i>)	*	*	*	0

Uwaga! Suma liczb z pkt 1a i 1b musi być równa liczbie z pkt 1.

2	Liczba wyborców, którym wydano karty do głosowania (<i>liczba podpisów w spisie oraz adnotacje o wydaniu karty bez potwierdzenia podpisem w spisie</i>)	*	4	0	5
2a	w tym w części A spisu wyborców (<i>obywatele polscy</i>)	*	4	0	5
2b	w tym w części B spisu wyborców (<i>obywatele UE niebędący obywatelami polskimi</i>)	*	*	*	0

Uwaga! Suma liczb z pkt 2a i 2b musi być równa liczbie z pkt 2.

3	Liczba wyborców głosujących przez pełnomocnika (<i>liczba kart do głosowania wydanych na podstawie aktów pełnomocnictwa otrzymanych przez obwodowe komisje wyborcze ds. przeprowadzenia głosowania</i>)	*	*	*	0
4	Liczba wyborców, którym wysłano pakiety wyborcze	*	*	*	0
5	Liczba otrzymanych kopert zwrotnych w głosowaniu korespondencyjnym	*	*	*	0
5a	Liczba kopert zwrotnych w głosowaniu korespondencyjnym, w których nie było oświadczenia o osobistym i tajnym oddaniu głosu	*	*	*	0
5b	Liczba kopert zwrotnych w głosowaniu korespondencyjnym, w których oświadczenie nie było podpisane przez wyborcę	*	*	*	0
5c	Liczba kopert zwrotnych w głosowaniu korespondencyjnym, w których nie było koperty na karty do głosowania	*	*	*	0
5d	Liczba kopert zwrotnych w głosowaniu korespondencyjnym, w których znajdowała się niezaklejona koperta na karty do głosowania	*	*	*	0
5e	Liczba kopert na karty do głosowania w głosowaniu korespondencyjnym wrzuconych do urny	*	*	*	0

Uwaga! Liczba z pkt 5 nie może być większa od liczby z pkt 4. Suma liczb z pkt 5a–5e nie może być mniejsza od liczby z pkt 5.

6	Liczba kart wyjętych z urny	*	4	0	5
6a	w tym liczba kart wyjętych z kopert na karty do głosowania w głosowaniu korespondencyjnym	*	*	*	0

Uwaga! Liczba z pkt 6 pomniejszona o liczbę z pkt 6a powinna być równa liczbie z pkt 2. Dodatkowo liczba z pkt 6a nie powinna być większa od liczby z pkt 5e.

10a71067-d684-4b0a-aae3-9fb9b3f965a7

7	Liczba kart nieważnych (innych niż urzędowo ustalone lub nieopatrzonych pieczęcią obwodowej komisji wyborczej ds. przeprowadzenia głosowania)	*	*	*	0
8	Liczba kart ważnych	*	4	0	5

Uwaga! Suma liczb z pkt 7 i 8 **musi być** równa liczbie z pkt 6.

9	Liczba głosów nieważnych (z kart ważnych)	*	*	1	1
9a	w tym z powodu postawienia znaku „X” obok nazwiska dwóch lub większej liczby kandydatów	*	*	*	5
9b	w tym z powodu niepostawienia znaku „X” obok nazwiska żadnego kandydata	*	*	*	6
9c	w tym z powodu postawienia znaku „X” wyłącznie obok nazwiska skreślonego kandydata (art. 436 § 1 Kodeksu wyborczego)	*	*	*	0

Uwaga! Suma liczb z pkt 9a – 9c **musi być** równa liczbie z pkt 9.

10	Liczba głosów ważnych oddanych łącznie na wszystkie listy kandydatów (z kart ważnych)	*	3	9	4
----	---	---	---	---	---


Uwaga! Suma liczb z pkt 9 i 10 **musi być** równa liczbie z pkt 8.

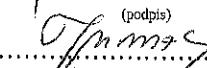
11. Na poszczególne listy kandydatów i umieszczonego na nich kandydata oddano następujące liczby głosów ważnych:

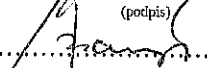
1	KALETA Jacek Sylwester zgłoszony przez KW PRAWO I SPRAWIEDLIWOŚĆ, Lista nr 10	*	1	4	5
2	GAWLIŃSKI Michał Dominik zgłoszony przez KWW NASZA GMINA WĘGIERSKA GÓRKA, Lista nr 21	*	1	5	6
3	WOŹNIAK Anna Maria zgłoszona przez KWW WSPÓLNOTA SAMORZĄDOWA POWIATU ŻYWIECKIEGO, Lista nr 22	*	*	9	3


Przy sporządzeniu protokołu obecni byli członkowie Komisji:


- 1) Witos Beata Agnieszka - Przewodniczący
- 2) Jurasz Celina - Zastępca Przewodniczącego
- 3) Barys Agnieszka Teresa - Członek
- 4) Glaza Patrycja - Członek
- 5) Hądz Barbara - Członek
- 6) Juraszek Zbigniew - Członek
- 7) Motyka Magdalena Renata - Członek
- 8) Piasecka Maria - Członek
- 9) Ząbek Beata Iwona - Członek




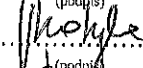
 (podpis)


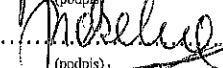
 (podpis)


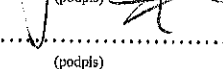
 (podpis)


 (podpis)


 (podpis)


 (podpis)


 (podpis)


 (podpis)


 (podpis)



10a71067-d684-4b0a-9aac3-9fb9b3f965a7



10a71067-d684-4b0a-aae3-9fb9b3f965a7

1. [Signature] 2. [Signature] = [Signature] 3. [Signature] 4. [Signature] 5. [Signature] [Signature] [Signature] [Signature]

WYBORY DO RADY GMINY W GMINIE DO 20 TYS. MIESZKAŃCÓW

Okręg wyborczy nr:	*	9	Liczba mandatów:	1
--------------------	---	---	------------------	---

ZESTAWIENIE WYNIKÓW GŁOSOWANIA W OKRĘGU WYBORCZYM

Zestawienie wyników głosowania w okręgu wyborczym nr 9, utworzonym dla wyboru Rady Gminy Węgierska Górką sporządzone dnia 22 października 2018 r. przez Gminną Komisję Wyborczą w Węgierskiej Górcie.

Komisja stwierdza, że otrzymała protokół głosowania od 1 obwodowej komisji wyborczej ds. ustalenia wyników głosowania i na podstawie tego protokołu ustaliła następujące wyniki głosowania w okręgu:

1	Liczba wyborców uprawnionych do głosowania (<i>umieszczonych w spisie, z uwzględnieniem dodatkowych formularzy</i>) w chwili zakończenia głosowania	*	9	1	3
1a	w tym umieszczonych w części A spisu wyborców (<i>obywatele polscy</i>)	*	9	1	3
1b	w tym umieszczonych w części B spisu wyborców (<i>obywatele UE niebędący obywatelami polskimi</i>)	*	*	*	0

Uwaga! Suma liczb z pkt 1a i 1b musi być równa liczbie z pkt 1.

2	Liczba wyborców, którym wydano karty do głosowania (<i>liczba podpisów w spisie oraz adnotacje o wydaniu karty bez potwierdzenia podpisem w spisie</i>)	*	4	8	4
2a	w tym w części A spisu wyborców (<i>obywatele polscy</i>)	*	4	8	4
2b	w tym w części B spisu wyborców (<i>obywatele UE niebędący obywatelami polskimi</i>)	*	*	*	0

Uwaga! Suma liczb z pkt 2a i 2b musi być równa liczbie z pkt 2.

3	Liczba wyborców głosujących przez pełnomocnika (<i>liczba kart do głosowania wydanych na podstawie aktów pełnomocnictwa otrzymanych przez obwodowe komisje wyborcze ds. przeprowadzenia głosowania</i>)	*	*	*	1
4	Liczba wyborców, którym wysłano pakiety wyborcze	*	*	*	0
5	Liczba otrzymanych kopert zwrotnych w głosowaniu korespondencyjnym	*	*	*	0
5a	Liczba kopert zwrotnych w głosowaniu korespondencyjnym, w których nie było oświadczenia o osobistym i tajnym oddaniu głosu	*	*	*	0
5b	Liczba kopert zwrotnych w głosowaniu korespondencyjnym, w których oświadczenie nie było podpisane przez wyborcę	*	*	*	0
5c	Liczba kopert zwrotnych w głosowaniu korespondencyjnym, w których nie było koperty na karty do głosowania	*	*	*	0
5d	Liczba kopert zwrotnych w głosowaniu korespondencyjnym, w których znajdowała się niezaklejona koperta na karty do głosowania	*	*	*	0
5e	Liczba kopert na karty do głosowania w głosowaniu korespondencyjnym wrzuconych do urny	*	*	*	0

Uwaga! Liczba z pkt 5 nie może być większa od liczby z pkt 4. Suma liczb z pkt 5a–5e nie może być mniejsza od liczby z pkt 5.

6	Liczba kart wyjętych z urny	*	4	8	4
6a	w tym liczba kart wyjętych z kopert na karty do głosowania w głosowaniu korespondencyjnym	*	*	*	0

Uwaga! Liczba z pkt 6 pomniejszona o liczbę z pkt 6a powinna być równa liczbie z pkt 2. Dodatkowo liczba z pkt 6a nie powinna być większa od liczby z pkt 5e.

10a71067-d684-4b0a-aae3-9fb9b3f965a7

1. 2. 3. 4. 5. 6. 7. 8. 9.

7	Liczba kart nieważnych (innych niż urzędowo ustalone lub nieopatrzonych pieczęcią obwodowej komisji wyborczej ds. przeprowadzenia głosowania)	*	*	*	0
8	Liczba kart ważnych	*	4	8	4

Uwaga! Suma liczb z pkt 7 i 8 musi być równa liczbie z pkt 6.

9	Liczba głosów nieważnych (z kart ważnych)	*	*	1	3
9a	w tym z powodu postawienia znaku „X” obok nazwiska dwóch lub większej liczby kandydatów	*	*	*	6
9b	w tym z powodu niepostawienia znaku „X” obok nazwiska żadnego kandydata	*	*	*	7
9c	w tym z powodu postawienia znaku „X” wyłącznie obok nazwiska skreślonego kandydata (art. 436 § 1 Kodeksu wyborczego)	*	*	*	0

Uwaga! Suma liczb z pkt 9a – 9c musi być równa liczbie z pkt 9.

10	Liczba głosów ważnych oddanych łącznie na wszystkie listy kandydatów (z kart ważnych)	*	4	7	1
----	---	---	---	---	---

Uwaga! Suma liczb z pkt 9 i 10 musi być równa liczbie z pkt 8.


11. Na poszczególne listy kandydatów i umieszczonego na nich kandydata oddano następujące liczby głosów ważnych:

1	SOBEL Grzegorz zgłoszony przez KW PRAWO I SPRAWIEDLIWOŚĆ, Lista nr 10	*	*	9	9
2	KANIK Janusz zgłoszony przez KWW NASZA GMINA WĘGIERSKA GÓRKA, Lista nr 21	*	1	7	4
3	GLISZCZYŃSKI Karol Jerzy zgłoszony przez KWW WSPÓLNOTA SAMORZĄDOWA POWIATU ŻYWIECKIEGO, Lista nr 22	*	1	9	8

Przy sporządzeniu protokołu obecni byli członkowie Komisji:

- 1) Witos Beata Agnieszka - Przewodniczący
- 2) Jurasz Celina - Zastępca Przewodniczącego
- 3) Barys Agnieszka Teresa - Członek
- 4) Głaza Patrycja - Członek
- 5) Hądz Barbara - Członek
- 6) Juraszek Zbigniew - Członek
- 7) Motyka Magdalena Renata - Członek
- 8) Piasecka Maria - Członek
- 9) Ząbek Beata Iwona - Członek

Beata Witos
(podpis)
Celina Jurasz
(podpis)
Agnieszka Barys
(podpis)
Patrycja Głaza
(podpis)
Barbara Hądz
(podpis)
Zbigniew Juraszek
(podpis)
Magdalena Motyka
(podpis)
Maria Piasecka
(podpis)
Beata Ząbek
(podpis)



10a71067-d684-4b0a-aae3-9f59b3f965a7

1. Witos Beata Agnieszka
2. Jurasz Celina
3. Barys Agnieszka Teresa
4. Głaza Patrycja
5. Hądz Barbara
6. Juraszek Zbigniew
7. Motyka Magdalena Renata
8. Piasecka Maria
9. Ząbek Beata Iwona

10a71067-d684-4b0a-aae3-9fb9b3f965a7

1. *[Signature]* 2. *[Signature]* 3. *[Signature]* 4. *[Signature]* 5. *[Signature]* 6. *[Signature]* 7. *[Signature]* 8. *[Signature]* 9. *[Signature]*

WYBORY DO RADY GMINY W GMINIE DO 20 TYS. MIESZKAŃCÓW

Okręg wyborczy nr: **1 0** Liczba mandatów: **1**

ZESTAWIENIE WYNIKÓW GŁOSOWANIA W OKRĘGU WYBORCZYM

Zestawienie wyników głosowania w okręgu wyborczym nr 10, utworzonym dla wyboru Rady Gminy Węgierska Górką sporządzone dnia 22 października 2018 r. przez Gminną Komisję Wyborczą w Węgierskiej Górcie.

Komisja stwierdza, że otrzymała protokół głosowania od 1 obwodowej komisji wyborczej ds. ustalenia wyników głosowania i na podstawie tego protokołu ustaliła następujące wyniki głosowania w okręgu:

1	Liczba wyborców uprawnionych do głosowania (<i>umieszczonych w spisie, z uwzględnieniem dodatkowych formularzy</i>) w chwili zakończenia głosowania	*	8	2	7
1a	w tym umieszczonych w części A spisu wyborców (<i>obywatele polscy</i>)	*	8	2	7
1b	w tym umieszczonych w części B spisu wyborców (<i>obywatele UE niebędący obywatelami polskimi</i>)	*	*	*	0

Uwaga! Suma liczb z pkt 1a i 1b musi być równa liczbie z pkt 1.

2	Liczba wyborców, którym wydano karty do głosowania (<i>liczba podpisów w spisie oraz adnotacje o wydaniu karty bez potwierdzenia podpisem w spisie</i>)	*	4	6	1
2a	w tym w części A spisu wyborców (<i>obywatele polscy</i>)	*	4	6	1
2b	w tym w części B spisu wyborców (<i>obywatele UE niebędący obywatelami polskimi</i>)	*	*	*	0

Uwaga! Suma liczb z pkt 2a i 2b musi być równa liczbie z pkt 2.

3	Liczba wyborców głosujących przez pełnomocnika (<i>liczba kart do głosowania wydanych na podstawie aktów pełnomocnictwa otrzymanych przez obwodowe komisje wyborcze ds. przeprowadzenia głosowania</i>)	*	*	*	0
4	Liczba wyborców, którym wysłano pakiety wyborcze	*	*	*	2
5	Liczba otrzymanych kopert zwrotnych w głosowaniu korespondencyjnym	*	*	*	2
5a	Liczba kopert zwrotnych w głosowaniu korespondencyjnym, w których nie było oświadczenia o osobistym i tajnym oddaniu głosu	*	*	*	0
5b	Liczba kopert zwrotnych w głosowaniu korespondencyjnym, w których oświadczenie nie było podpisane przez wyborcę	*	*	*	0
5c	Liczba kopert zwrotnych w głosowaniu korespondencyjnym, w których nie było koperty na karty do głosowania	*	*	*	0
5d	Liczba kopert zwrotnych w głosowaniu korespondencyjnym, w których znajdowała się niezaklejona koperta na karty do głosowania	*	*	*	0
5e	Liczba kopert na karty do głosowania w głosowaniu korespondencyjnym wrzuconych do urny	*	*	*	2

Uwaga! Liczba z pkt 5 nie może być większa od liczby z pkt 4. Suma liczb z pkt 5a–5e nie może być mniejsza od liczby z pkt 5.

6	Liczba kart wyjętych z urny	*	4	6	1
6a	w tym liczba kart wyjętych z kopert na karty do głosowania w głosowaniu korespondencyjnym	*	*	*	2

Uwaga! Liczba z pkt 6 pomniejszona o liczbę z pkt 6a powinna być równa liczbie z pkt 2. Dodatkowo liczba z pkt 6a nie powinna być większa od liczby z pkt 5e.

10a71067-d684-4b0a-aae3-9fb9b3f965a7

1. 2. 3. 4. 5. 6. 7. 8. 9.

7	Liczba kart nieważnych (innych niż urzędowo ustalone lub nieopatrzonych pieczęcią obwodowej komisji wyborczej ds. przeprowadzenia głosowania)	*	*	*	0
8	Liczba kart ważnych	*	4	6	1

Uwaga! Suma liczb z pkt 7 i 8 musi być równa liczbie z pkt 6.

9	Liczba głosów nieważnych (z kart ważnych)	*	*	1	3
9a	w tym z powodu postawienia znaku „X” obok nazwiska dwóch lub większej liczby kandydatów	*	*	*	0
9b	w tym z powodu niepostawienia znaku „X” obok nazwiska żadnego kandydata	*	*	1	3
9c	w tym z powodu postawienia znaku „X” wyłącznie obok nazwiska skreślonego kandydata (art. 436 § 1 Kodeksu wyborczego)	*	*	*	0

Uwaga! Suma liczb z pkt 9a – 9c musi być równa liczbie z pkt 9.

10	Liczba głosów ważnych oddanych łącznie na wszystkie listy kandydatów (z kart ważnych)	*	4	4	8
----	---	---	---	---	---

Uwaga! Suma liczb z pkt 9 i 10 musi być równa liczbie z pkt 8.

11. Na poszczególne listy kandydatów i umieszczonego na nich kandydata oddano następujące liczby głosów ważnych:

1	IWANOW Szymon zgłoszony przez KW PRAWO I SPRAWIEDLIWOŚĆ, Lista nr 10	*	2	3	2
2	BIEGUN Marcin zgłoszony przez KWW NASZA GMINA WĘGIERSKA GÓRKA, Lista nr 21	*	2	1	6

Przy sporządzeniu protokołu obecni byli członkowie Komisji:

1) Witos Beata Agnieszka - Przewodniczący

2) Jurasz Celina - Zastępca Przewodniczącego

3) Barys Agnieszka Teresa - Członek

4) Głaza Patrycja - Członek

5) Hądz Barbara - Członek

6) Juraszek Zbigniew - Członek

7) Motyka Magdalena Renata - Członek

8) Piasecka Maria - Członek

9) Ząbek Beata Iwona - Członek

Beata Witos
(podpis)
Celina Jurasz
(podpis)
Agnieszka Barys
(podpis)
Patrycja Głaza
(podpis)
Barbara Hądz
(podpis)
Zbigniew Juraszek
(podpis)
Magdalena Motyka
(podpis)
Maria Piasecka
(podpis)
Beata Iwona Ząbek
(podpis)



10a71067-d684-4b0a-aae3-9fb9b3f965a7

1. Witos Beata Agnieszka
2. Jurasz Celina
3. Barys Agnieszka Teresa
4. Głaza Patrycja
5. Hądz Barbara
6. Juraszek Zbigniew
7. Motyka Magdalena Renata
8. Piasecka Maria
9. Ząbek Beata Iwona

WYBORY DO RADY GMINY W GMINIE DO 20 TYS. MIESZKAŃCÓW

Okręg wyborczy nr:	1	1	Liczba mandatów:	1
--------------------	---	---	------------------	---

ZESTAWIENIE WYNIKÓW GŁOSOWANIA W OKRĘGU WYBORCZYM

Zestawienie wyników głosowania w okręgu wyborczym nr 11, utworzonym dla wyboru Rady Gminy Węgierska Górka sporządzone dnia 22 października 2018 r. przez Gminną Komisję Wyborczą w Węgierskiej Górcie.

Komisja stwierdza, że otrzymała protokół głosowania od 1 obwodowej komisji wyborczej ds. ustalenia wyników głosowania i na podstawie tego protokołu ustaliła następujące wyniki głosowania w okręgu:

1	Liczba wyborców uprawnionych do głosowania (<i>umieszczonych w spisie, z uwzględnieniem dodatkowych formularzy</i>) w chwili zakończenia głosowania	*	7	5	3
1a	w tym umieszczonych w części A spisu wyborców (<i>obywatele polscy</i>)	*	7	5	3
1b	w tym umieszczonych w części B spisu wyborców (<i>obywatele UE niebędący obywatelami polskimi</i>)	*	*	*	0

Uwaga! Suma liczb z pkt 1a i 1b musi być równa liczbie z pkt 1.

2	Liczba wyborców, którym wydano karty do głosowania (<i>liczba podpisów w spisie oraz adnotacje o wydaniu karty bez potwierdzenia podpisem w spisie</i>)	*	3	9	8
2a	w tym w części A spisu wyborców (<i>obywatele polscy</i>)	*	3	9	8
2b	w tym w części B spisu wyborców (<i>obywatele UE niebędący obywatelami polskimi</i>)	*	*	*	0

Uwaga! Suma liczb z pkt 2a i 2b musi być równa liczbie z pkt 2.

3	Liczba wyborców głosujących przez pełnomocnika (<i>liczba kart do głosowania wydanych na podstawie aktów pełnomocnictwa otrzymanych przez obwodowe komisje wyborcze ds. przeprowadzenia głosowania</i>)	*	*	*	0
4	Liczba wyborców, którym wysłano pakiety wyborcze	*	*	*	0
5	Liczba otrzymanych kopert zwrotnych w głosowaniu korespondencyjnym	*	*	*	0
5a	Liczba kopert zwrotnych w głosowaniu korespondencyjnym, w których nie było oświadczenia o osobistym i tajnym oddaniu głosu	*	*	*	0
5b	Liczba kopert zwrotnych w głosowaniu korespondencyjnym, w których oświadczenie nie było podpisane przez wyborcę	*	*	*	0
5c	Liczba kopert zwrotnych w głosowaniu korespondencyjnym, w których nie było koperty na karty do głosowania	*	*	*	0
5d	Liczba kopert zwrotnych w głosowaniu korespondencyjnym, w których znajdowała się niezaklejona koperta na karty do głosowania	*	*	*	0
5e	Liczba kopert na karty do głosowania w głosowaniu korespondencyjnym wrzuconych do urny	*	*	*	0

Uwaga! Liczba z pkt 5 nie może być większa od liczby z pkt 4. Suma liczb z pkt 5a–5e nie może być mniejsza od liczby z pkt 5.

6	Liczba kart wyjętych z urny	*	3	9	8
6a	w tym liczba kart wyjętych z kopert na karty do głosowania w głosowaniu korespondencyjnym	*	*	*	0

Uwaga! Liczba z pkt 6 pomniejszona o liczbę z pkt 6a powinna być równa liczbie z pkt 2. Dodatkowo liczba z pkt 6a nie powinna być większa od liczby z pkt 5e.

7	Liczba kart nieważnych (innych niż urzędowo ustalone lub nieopatrzonych pieczęcią obwodowej komisji wyborczej ds. przeprowadzenia głosowania)	*	*	*	0
8	Liczba kart ważnych	*	3	9	8

Uwaga! Suma liczb z pkt 7 i 8 musi być równa liczbie z pkt 6.

9	Liczba głosów nieważnych (z kart ważnych)	*	*	1	0
9a	w tym z powodu postawienia znaku „X” obok nazwiska dwóch lub większej liczby kandydatów	*	*	*	0
9b	w tym z powodu niepostawienia znaku „X” obok nazwiska żadnego kandydata	*	*	1	0
9c	w tym z powodu postawienia znaku „X” wyłącznie obok nazwiska skreślonego kandydata (art. 436 § 1 Kodeksu wyborczego)	*	*	*	0

Uwaga! Suma liczb z pkt 9a – 9c musi być równa liczbie z pkt 9.

10	Liczba głosów ważnych oddanych łącznie na wszystkie listy kandydatów (z kart ważnych)	*	3	8	8
----	---	---	---	---	---

Uwaga! Suma liczb z pkt 9 i 10 musi być równa liczbie z pkt 8.

11. Na poszczególne listy kandydatów i umieszczonego na nich kandydata oddano następujące liczby głosów ważnych:

1	JARCO Ewa zgłoszona przez KW PRAWO I SPRAWIEDLIWOŚĆ, Lista nr 10	*	1	1	0
2	ŻYREK Józef zgłoszony przez KWW NASZA GMINA WĘGIERSKA GÓRKA, Lista nr 21	*	2	7	8

Przy sporządzeniu protokołu obecni byli członkowie Komisji:

1) Witos Beata Agnieszka - Przewodniczący

2) Jurasz Celina - Zastępca Przewodniczącego

3) Barys Agnieszka Teresa - Członek

4) Glaza Patrycja - Członek

5) Hądz Barbara - Członek

6) Juraszek Zbigniew - Członek

7) Motyka Magdalena Renata - Członek

8) Piasecka Maria - Członek

9) Ząbek Beata Iwona - Członek

Beata Witos
.....
(podpis)
Celina Jurasz
.....
(podpis)
Agnieszka Barys
.....
(podpis)
Patrycja Glaza
.....
(podpis)
Barbara Hądz
.....
(podpis)
Zbigniew Juraszek
.....
(podpis)
Magdalena Motyka
.....
(podpis)
Maria Piasecka
.....
(podpis)
Beata Ząbek
.....
(podpis)



10a71067-d684-4b0a-aae3-9fb9b3f965a7

1. Barys 2. Glaza 3. Hądz 4. Jurasz 5. Motyka 6. Piasecka 7. Witos 8. Ząbek 9. Jurasz

WYBORY DO RADY GMINY W GMINIE DO 20 TYS. MIESZKAŃCÓW

Okręg wyborczy nr:

1	2
---	---

 Liczba mandatów:

1

ZESTAWIENIE WYNIKÓW GŁOSOWANIA W OKRĘGU WYBORCZYM

Zestawienie wyników głosowania w okręgu wyborczym nr 12, utworzonym dla wyboru Rady Gminy Węgierska Górką sporządzone dnia 22 października 2018 r. przez Gminną Komisję Wyborczą w Węgierskiej Górcze.

Komisja stwierdza, że otrzymała protokół głosowania od 1 obwodowej komisji wyborczej ds. ustalenia wyników głosowania i na podstawie tego protokołu ustaliła następujące wyniki głosowania w okręgu:

1	Liczba wyborców uprawnionych do głosowania (<i>umieszczonych w spisie, z uwzględnieniem dodatkowych formularzy</i>) w chwili zakończenia głosowania	*	9	7	0
1a	w tym umieszczonych w części A spisu wyborców (<i>obywatele polscy</i>)	*	9	7	0
1b	w tym umieszczonych w części B spisu wyborców (<i>obywatele UE niebędący obywatelami polskimi</i>)	*	*	*	0

Uwaga! Suma liczb z pkt 1a i 1b musi być równa liczbie z pkt 1.

2	Liczba wyborców, którym wydano karty do głosowania (<i>liczba podpisów w spisie oraz adnotacje o wydaniu karty bez potwierdzenia podpisem w spisie</i>)	*	5	3	8
2a	w tym w części A spisu wyborców (<i>obywatele polscy</i>)	*	5	3	8
2b	w tym w części B spisu wyborców (<i>obywatele UE niebędący obywatelami polskimi</i>)	*	*	*	0

Uwaga! Suma liczb z pkt 2a i 2b musi być równa liczbie z pkt 2.

3	Liczba wyborców głosujących przez pełnomocnika (<i>liczba kart do głosowania wydanych na podstawie aktów pełnomocnictwa otrzymanych przez obwodowe komisje wyborcze ds. przeprowadzenia głosowania</i>)	*	*	*	0
4	Liczba wyborców, którym wysłano pakiety wyborcze	*	*	*	0
5	Liczba otrzymanych kopert zwrotnych w głosowaniu korespondencyjnym	*	*	*	0
5a	Liczba kopert zwrotnych w głosowaniu korespondencyjnym, w których nie było oświadczenia o osobistym i tajnym oddaniu głosu	*	*	*	0
5b	Liczba kopert zwrotnych w głosowaniu korespondencyjnym, w których oświadczenie nie było podpisane przez wyborcę	*	*	*	0
5c	Liczba kopert zwrotnych w głosowaniu korespondencyjnym, w których nie było koperty na karty do głosowania	*	*	*	0
5d	Liczba kopert zwrotnych w głosowaniu korespondencyjnym, w których znajdowała się niezaklejona koperta na karty do głosowania	*	*	*	0
5e	Liczba kopert na karty do głosowania w głosowaniu korespondencyjnym wrzuconych do urny	*	*	*	0

Uwaga! Liczba z pkt 5 nie może być większa od liczby z pkt 4. Suma liczb z pkt 5a–5e nie może być mniejsza od liczby z pkt 5.

6	Liczba kart wyjętych z urny	*	5	3	8
6a	w tym liczba kart wyjętych z kopert na karty do głosowania w głosowaniu korespondencyjnym	*	*	*	0

Uwaga! Liczba z pkt 6 pomniejszona o liczbę z pkt 6a powinna być równa liczbie z pkt 2. Dodatkowo liczba z pkt 6a nie powinna być większa od liczby z pkt 5e.

10a71067-d684-4b0a-aae3-9fb9b3f965a7

1. 2. 3. 4. 5. 6. 7. 8. 9.

[Handwritten signatures and marks]

7	Liczba kart nieważnych (innych niż urzędowo ustalone lub nieopatrzonych pieczęcią obwodowej komisji wyborczej ds. przeprowadzenia głosowania)	*	*	*	0
8	Liczba kart ważnych	*	5	3	8

Uwaga! Suma liczb z pkt 7 i 8 musi być równa liczbie z pkt 6.

9	Liczba głosów nieważnych (z kart ważnych)	*	*	*	6
9a	w tym z powodu postawienia znaku „X” obok nazwiska dwóch lub większej liczby kandydatów	*	*	*	0
9b	w tym z powodu niepostawienia znaku „X” obok nazwiska żadnego kandydata	*	*	*	6
9c	w tym z powodu postawienia znaku „X” wyłącznie obok nazwiska skreślonego kandydata (art. 436 § 1 Kodeksu wyborczego)	*	*	*	0

Uwaga! Suma liczb z pkt 9a – 9c musi być równa liczbie z pkt 9.

10	Liczba głosów ważnych oddanych łącznie na wszystkie listy kandydatów (z kart ważnych)	*	5	3	2
----	---	---	---	---	---

Uwaga! Suma liczb z pkt 9 i 10 musi być równa liczbie z pkt 8.


11. Na poszczególne listy kandydatów i umieszczonego na nich kandydata oddano następujące liczby głosów ważnych:

1	ŻÓŁTY Andrzej zgłoszony przez KW PRAWO I SPRAWIEDLIWOŚĆ, Lista nr 10	*	2	0	0
2	FIGURA Leon Józef zgłoszony przez KWW NASZA GMINA WĘGIERSKA GÓRKA, Lista nr 21	*	2	6	7
3	NOWAK Czesław zgłoszony przez KWW WSPÓLNOTA SAMORZĄDOWA POWIATU ŻYWIECKIEGO, Lista nr 22	*	*	6	5

Przy sporządzeniu protokołu obecni byli członkowie Komisji:

- 1) Witos Beata Agnieszka - Przewodniczący
- 2) Jurasz Celina - Zastępca Przewodniczącego
- 3) Barys Agnieszka Teresa - Członek
- 4) Głaza Patrycja - Członek
- 5) Hądz Barbara - Członek
- 6) Juraszek Zbigniew - Członek
- 7) Motyka Magdalena Renata - Członek
- 8) Piasecka Maria - Członek
- 9) Ząbek Beata Iwona - Członek

.....
Beata Witos
(podpis)
.....
.....
(podpis)
.....
.....
(podpis)
.....
.....
(podpis)
.....
.....
(podpis)
.....
.....
(podpis)
.....
.....
(podpis)
.....
.....
(podpis)



10a71067-d684-4b0a-aae3-9fb9b3f965a7

1. Witos Beata Agnieszka
2. Jurasz Celina
3. Barys Agnieszka Teresa
4. Głaza Patrycja
5. Hądz Barbara
6. Juraszek Zbigniew
7. Motyka Magdalena Renata
8. Piasecka Maria
9. Ząbek Beata Iwona

10a71067-d684-4b0a-aae3-9fb9b3f965a7

1. JMT 2. Ji-fun 3. Jann 4. G 5. Hup2 6. Jey 7. not 8. JMT 9. JMT

WYBORY DO RADY GMINY W GMINIE DO 20 TYS. MIESZKAŃCÓW

Okręg wyborczy nr:	1	3	Liczba mandatów:	1
--------------------	---	---	------------------	---

ZESTAWIENIE WYNIKÓW GŁOSOWANIA W OKRĘGU WYBORCZYM

Zestawienie wyników głosowania w okręgu wyborczym nr 13, utworzonym dla wyboru Rady Gminy Węgierska Górka sporządzone dnia 22 października 2018 r. przez Gminną Komisję Wyborczą w Węgierskiej Górze.

Komisja stwierdza, że otrzymała protokół głosowania od 1 obwodowej komisji wyborczej ds. ustalenia wyników głosowania i na podstawie tego protokołu ustaliła następujące wyniki głosowania w okręgu:

1	Liczba wyborców uprawnionych do głosowania (<i>umieszczonych w spisie, z uwzględnieniem dodatkowych formularzy</i>) w chwili zakończenia głosowania	*	8	2	4
1a	w tym umieszczonych w części A spisu wyborców (<i>obywatele polscy</i>)	*	8	2	4
1b	w tym umieszczonych w części B spisu wyborców (<i>obywatele UE niebędący obywatelami polskimi</i>)	*	*	*	0

Uwaga! Suma liczb z pkt 1a i 1b musi być równa liczbie z pkt 1.

2	Liczba wyborców, którym wydano karty do głosowania (<i>liczba podpisów w spisie oraz adnotacje o wydaniu karty bez potwierdzenia podpisem w spisie</i>)	*	5	0	3
2a	w tym w części A spisu wyborców (<i>obywatele polscy</i>)	*	5	0	3
2b	w tym w części B spisu wyborców (<i>obywatele UE niebędący obywatelami polskimi</i>)	*	*	*	0

Uwaga! Suma liczb z pkt 2a i 2b musi być równa liczbie z pkt 2.

3	Liczba wyborców głosujących przez pełnomocnika (<i>liczba kart do głosowania wydanych na podstawie aktów pełnomocnictwa otrzymanych przez obwodowe komisje wyborcze ds. przeprowadzenia głosowania</i>)	*	*	*	0
4	Liczba wyborców, którym wysłano pakiety wyborcze	*	*	*	0
5	Liczba otrzymanych kopert zwrotnych w głosowaniu korespondencyjnym	*	*	*	0
5a	Liczba kopert zwrotnych w głosowaniu korespondencyjnym, w których nie było oświadczenia o osobistym i tajnym oddaniu głosu	*	*	*	0
5b	Liczba kopert zwrotnych w głosowaniu korespondencyjnym, w których oświadczenie nie było podpisane przez wyborcę	*	*	*	0
5c	Liczba kopert zwrotnych w głosowaniu korespondencyjnym, w których nie było koperty na karty do głosowania	*	*	*	0
5d	Liczba kopert zwrotnych w głosowaniu korespondencyjnym, w których znajdowała się niezaklejona koperta na karty do głosowania	*	*	*	0
5e	Liczba kopert na karty do głosowania w głosowaniu korespondencyjnym wrzuconych do urny	*	*	*	0

Uwaga! Liczba z pkt 5 nie może być większa od liczby z pkt 4. Suma liczb z pkt 5a–5e nie może być mniejsza od liczby z pkt 5.

6	Liczba kart wyjętych z urny	*	5	0	2
6a	w tym liczba kart wyjętych z kopert na karty do głosowania w głosowaniu korespondencyjnym	*	*	*	0

Uwaga! Liczba z pkt 6 pomniejszona o liczbę z pkt 6a powinna być równa liczbie z pkt 2. Dodatkowo liczba z pkt 6a nie powinna być większa od liczby z pkt 5e.

10a71067-d684-4b0a-aae3-9fb9b3f965a7

1. 2. 3. 4. 5. 6. 7. 8. 9.

7	Liczba kart nieważnych (innych niż urzędowo ustalone lub nieopatrzonych pieczęcią obwodowej komisji wyborczej ds. przeprowadzenia głosowania)	*	*	*	0
8	Liczba kart ważnych	*	5	0	2

Uwaga! Suma liczb z pkt 7 i 8 musi być równa liczbie z pkt 6.

9	Liczba głosów nieważnych (z kart ważnych)	*	*	1	2
9a	w tym z powodu postawienia znaku „X” obok nazwiska dwóch lub większej liczby kandydatów	*	*	*	0
9b	w tym z powodu niepostawienia znaku „X” obok nazwiska żadnego kandydata	*	*	1	2
9c	w tym z powodu postawienia znaku „X” wyłącznie obok nazwiska skreślonego kandydata (art. 436 § 1 Kodeksu wyborczego)	*	*	*	0

Uwaga! Suma liczb z pkt 9a – 9c musi być równa liczbie z pkt 9.

10	Liczba głosów ważnych oddanych łącznie na wszystkie listy kandydatów (z kart ważnych)	*	4	9	0
----	---	---	---	---	---

Uwaga! Suma liczb z pkt 9 i 10 musi być równa liczbie z pkt 8.

11. Na poszczególne listy kandydatów i umieszczonego na nich kandydata oddano następujące liczby głosów ważnych:

1	HOWANIEC Jakub zgłoszony przez KW PRAWO I SPRAWIEDLIWOŚĆ, Lista nr 10	*	2	6	0
2	TOMICZEK Andrzej zgłoszony przez KWW NASZA GMINA WĘGIERSKA GÓRKA, Lista nr 21	*	2	3	0

Przy sporządzeniu protokołu obecni byli członkowie Komisji:

- 1) Witos Beata Agnieszka - Przewodniczący
- 2) Jurasz Celina - Zastępca Przewodniczącego
- 3) Barys Agnieszka Teresa - Członek
- 4) Glaza Patrycja - Członek
- 5) Hądz Barbara - Członek
- 6) Juraszek Zbigniew - Członek
- 7) Motyka Magdalena Renata - Członek
- 8) Piasecka Maria - Członek
- 9) Ząbek Beata Iwona - Członek

Beata Witos
(podpis)

.....
(podpis)

.....
(podpis)

.....
(podpis)

.....
(podpis)

.....
(podpis)

.....
(podpis)

.....
(podpis)

.....
(podpis)



10a71067-d684-4b0a-aae3-9fb9b3f965a7

1. 2. 3. 4. 5. 6. 7. 8. 9.

Witos - Przew. Jurasz Celina - Zast. Przew. Barys Agnieszka - Członek Glaza Patrycja - Członek Hądz Barbara - Członek Juraszek Zbigniew - Członek Motyka Magdalena Renata - Członek Piasecka Maria - Członek Ząbek Beata Iwona - Członek

WYBORY DO RADY GMINY W GMINIE DO 20 TYS. MIESZKAŃCÓW

Okręg wyborczy nr:	1	4	Liczba mandatów:	1
--------------------	---	---	------------------	---

ZESTAWIENIE WYNIKÓW GŁOSOWANIA W OKRĘGU WYBORCZYM

Zestawienie wyników głosowania w okręgu wyborczym nr 14, utworzonym dla wyboru Rady Gminy Węgierska Górką sporządzone dnia 22 października 2018 r. przez Gminną Komisję Wyborczą w Węgierskiej Górkę.

Komisja stwierdza, że otrzymała protokół głosowania od 1 obwodowej komisji wyborczej ds. ustalenia wyników głosowania i na podstawie tego protokołu ustaliła następujące wyniki głosowania w okręgu:

1	Liczba wyborców uprawnionych do głosowania (<i>umieszczonych w spisie, z uwzględnieniem dodatkowych formularzy</i>) w chwili zakończenia głosowania	*	8	4	1
1a	w tym umieszczonych w części A spisu wyborców (<i>obywatele polscy</i>)	*	8	4	1
1b	w tym umieszczonych w części B spisu wyborców (<i>obywatele UE niebędący obywatelami polskimi</i>)	*	*	*	0

Uwaga! Suma liczb z pkt 1a i 1b musi być równa liczbie z pkt 1.

2	Liczba wyborców, którym wydano karty do głosowania (<i>liczba podpisów w spisie oraz adnotacje o wydaniu karty bez potwierdzenia podpisem w spisie</i>)	*	4	6	8
2a	w tym w części A spisu wyborców (<i>obywatele polscy</i>)	*	4	6	8
2b	w tym w części B spisu wyborców (<i>obywatele UE niebędący obywatelami polskimi</i>)	*	*	*	0

Uwaga! Suma liczb z pkt 2a i 2b musi być równa liczbie z pkt 2.

3	Liczba wyborców głosujących przez pełnomocnika (<i>liczba kart do głosowania wydanych na podstawie aktów pełnomocnictwa otrzymanych przez obwodowe komisje wyborcze ds. przeprowadzenia głosowania</i>)	*	*	*	1
4	Liczba wyborców, którym wysłano pakiety wyborcze	*	*	*	0
5	Liczba otrzymanych kopert zwrotnych w głosowaniu korespondencyjnym	*	*	*	0
5a	Liczba kopert zwrotnych w głosowaniu korespondencyjnym, w których nie było oświadczenia o osobistym i tajnym oddaniu głosu	*	*	*	0
5b	Liczba kopert zwrotnych w głosowaniu korespondencyjnym, w których oświadczenie nie było podpisane przez wyborcę	*	*	*	0
5c	Liczba kopert zwrotnych w głosowaniu korespondencyjnym, w których nie było koperty na karty do głosowania	*	*	*	0
5d	Liczba kopert zwrotnych w głosowaniu korespondencyjnym, w których znajdowała się niezaklejona koperta na karty do głosowania	*	*	*	0
5e	Liczba kopert na karty do głosowania w głosowaniu korespondencyjnym wrzuconych do urny	*	*	*	0

Uwaga! Liczba z pkt 5 nie może być większa od liczby z pkt 4. Suma liczb z pkt 5a-5e nie może być mniejsza od liczby z pkt 5.

6	Liczba kart wyjętych z urny	*	4	6	8
6a	w tym liczba kart wyjętych z kopert na karty do głosowania w głosowaniu korespondencyjnym	*	*	*	0

Uwaga! Liczba z pkt 6 pomniejszona o liczbę z pkt 6a powinna być równa liczbie z pkt 2. Dodatkowo liczba z pkt 6a nie powinna być większa od liczby z pkt 5e.

10a71067-d684-4b0a-aae3-9fb9b3f965a7

1. 2. 3. 4. 5. 6. 7. 8.

7	Liczba kart nieważnych (innych niż urzędowo ustalone lub nieopatrzonych pieczęcią obwodowej komisji wyborczej ds. przeprowadzenia głosowania)	*	*	*	0
8	Liczba kart ważnych	*	4	6	8

Uwaga! Suma liczb z pkt 7 i 8 **musi być** równa liczbie z pkt 6.

9	Liczba głosów nieważnych (z kart ważnych)	*	*	3	8
9a	w tym z powodu postawienia znaku „X” obok nazwiska dwóch lub większej liczby kandydatów	*	*	*	4
9b	w tym z powodu niepostawienia znaku „X” obok nazwiska żadnego kandydata	*	*	3	4
9c	w tym z powodu postawienia znaku „X” wyłącznie obok nazwiska skreślonego kandydata (art. 436 § 1 Kodeksu wyborczego)	*	*	*	0

Uwaga! Suma liczb z pkt 9a – 9c **musi być** równa liczbie z pkt 9.

10	Liczba głosów ważnych oddanych łącznie na wszystkie listy kandydatów (z kart ważnych)	*	4	3	0
----	---	---	---	---	---

Uwaga! Suma liczb z pkt 9 i 10 **musi być** równa liczbie z pkt 8.

11. Na poszczególne listy kandydatów i umieszczonego na nich kandydata oddano następujące liczby głosów ważnych:

1	ZEMCZAK Magdalena Anna zgłoszona przez KW PRAWO I SPRAWIEDLIWOŚĆ, Lista nr 10	*	2	4	4
2	BIAŁKOWSKI Jerzy zgłoszony przez KWW NASZA GMINA WĘGIERSKA GÓRKA, Lista nr 21	*	1	8	6

Przy sporządzeniu protokołu obecni byli członkowie Komisji:

- 1) Witos Beata Agnieszka - Przewodniczący
- 2) Jurasz Celina - Zastępca Przewodniczącego
- 3) Barys Agnieszka Teresa - Członek
- 4) Głaza Patrycja - Członek
- 5) Hądz Barbara - Członek
- 6) Juraszek Zbigniew - Członek
- 7) Motyka Magdalena Renata - Członek
- 8) Piasecka Maria - Członek
- 9) Ząbek Beata Iwona - Członek

.....
(podpis)

.....
(podpis)

.....
(podpis)

.....
(podpis)

.....
(podpis)

.....
(podpis)

.....
(podpis)

.....
(podpis)



10a71067-d684-4b0a-aae3-9fb9b3f965a7

1. [Signature] 2. [Signature] 3. [Signature] 4. [Signature] 5. [Signature] 6. [Signature] 7. [Signature] 8. [Signature] 9. [Signature]

WYBORY DO RADY GMINY W GMINIE DO 20 TYS. MIESZKAŃCÓW

Okręg wyborczy nr:	1	5	Liczba mandatów:	1
--------------------	---	---	------------------	---

ZESTAWIENIE WYNIKÓW GŁOSOWANIA W OKRĘGU WYBORCZYM

Zestawienie wyników głosowania w okręgu wyborczym nr 15, utworzonym dla wyboru Rady Gminy Węgierska Góra sporządzone dnia 22 października 2018 r. przez Gminną Komisję Wyborczą w Węgierskiej Górze.

Komisja stwierdza, że otrzymała protokół głosowania od 1 obwodowej komisji wyborczej ds. ustalenia wyników głosowania i na podstawie tego protokołu ustaliła następujące wyniki głosowania w okręgu:

1	Liczba wyborców uprawnionych do głosowania (<i>umieszczonych w spisie, z uwzględnieniem dodatkowych formularzy</i>) w chwili zakończenia głosowania	*	8	2	5
1a	w tym umieszczonych w części A spisu wyborców (<i>obywatele polscy</i>)	*	8	2	5
1b	w tym umieszczonych w części B spisu wyborców (<i>obywatele UE niebędący obywatelami polskimi</i>)	*	*	*	0

Uwaga! Suma liczb z pkt 1a i 1b musi być równa liczbie z pkt 1.

2	Liczba wyborców, którym wydano karty do głosowania (<i>liczba podpisów w spisie oraz adnotacje o wydaniu karty bez potwierdzenia podpisem w spisie</i>)	*	4	8	6
2a	w tym w części A spisu wyborców (<i>obywatele polscy</i>)	*	4	8	6
2b	w tym w części B spisu wyborców (<i>obywatele UE niebędący obywatelami polskimi</i>)	*	*	*	0

Uwaga! Suma liczb z pkt 2a i 2b musi być równa liczbie z pkt 2.


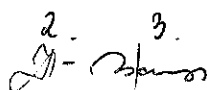


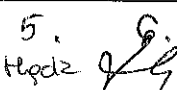




3	Liczba wyborców głosujących przez pełnomocnika (<i>liczba kart do głosowania wydanych na podstawie aktów pełnomocnictwa otrzymanych przez obwodowe komisje wyborcze ds. przeprowadzenia głosowania</i>)	*	*	*	0
4	Liczba wyborców, którym wysłano pakiety wyborcze	*	*	*	0
5	Liczba otrzymanych kopert zwrotnych w głosowaniu korespondencyjnym	*	*	*	0
5a	Liczba kopert zwrotnych w głosowaniu korespondencyjnym, w których nie było oświadczenia o osobistym i tajnym oddaniu głosu	*	*	*	0
5b	Liczba kopert zwrotnych w głosowaniu korespondencyjnym, w których oświadczenie nie było podpisane przez wyborcę	*	*	*	0
5c	Liczba kopert zwrotnych w głosowaniu korespondencyjnym, w których nie było koperty na karty do głosowania	*	*	*	0
5d	Liczba kopert zwrotnych w głosowaniu korespondencyjnym, w których znajdowała się niezaklejona koperta na karty do głosowania	*	*	*	0
5e	Liczba kopert na karty do głosowania w głosowaniu korespondencyjnym wrzuconych do urny	*	*	*	0

Uwaga! Liczba z pkt 5 nie może być większa od liczby z pkt 4. Suma liczb z pkt 5a–5e nie może być mniejsza od liczby z pkt 5.

6	Liczba kart wyjętych z urny	*	4	8	8
6a	w tym liczba kart wyjętych z kopert na karty do głosowania w głosowaniu korespondencyjnym	*	*	*	0

Uwaga! Liczba z pkt 6 pomniejszona o liczbę z pkt 6a powinna być równa liczbie z pkt 2. Dodatkowo liczba z pkt 6a nie powinna być większa od liczby z pkt 5e.

10a71067-d684-4b0a-aae3-9fb9b3f965a7

1.  2.  3.  4.  5.  6.  7.  8.  9. 

7	Liczba kart nieważnych (innych niż urzędowo ustalone lub nieopatrzonych pieczęcią obwodowej komisji wyborczej ds. przeprowadzenia głosowania)	*	*	*	0
8	Liczba kart ważnych	*	4	8	8

Uwaga! Suma liczb z pkt 7 i 8 musi być równa liczbie z pkt 6.

9	Liczba głosów nieważnych (z kart ważnych)	*	*	1	9
9a	w tym z powodu postawienia znaku „X” obok nazwiska dwóch lub większej liczby kandydatów	*	*	*	1
9b	w tym z powodu niepostawienia znaku „X” obok nazwiska żadnego kandydata	*	*	1	8
9c	w tym z powodu postawienia znaku „X” wyłącznie obok nazwiska skreślonego kandydata (art. 436 § 1 Kodeksu wyborczego)	*	*	*	0

Uwaga! Suma liczb z pkt 9a – 9c musi być równa liczbie z pkt 9.

10	Liczba głosów ważnych oddanych łącznie na wszystkie listy kandydatów (z kart ważnych)	*	4	6	9
----	---	---	---	---	---

Uwaga! Suma liczb z pkt 9 i 10 musi być równa liczbie z pkt 8.

11. Na poszczególne listy kandydatów i umieszczonego na nich kandydata oddano następujące liczby głosów ważnych:

1	SOBEL Wojciech zgłoszony przez KW PRAWO I SPRAWIEDLIWOŚĆ, Lista nr 10	*	3	0	9
2	SAPETA Dominik Jan zgłoszony przez KWW NASZA GMINA WĘGIERSKA GÓRKA, Lista nr 21	*	1	6	0

Przy sporządzeniu protokołu obecni byli członkowie Komisji:

- 1) Witos Beata Agnieszka - Przewodniczący
- 2) Jurasz Celina - Zastępca Przewodniczącego
- 3) Barys Agnieszka Teresa - Członek
- 4) Głaza Patrycja - Członek
- 5) Hądz Barbara - Członek
- 6) Juraszek Zbigniew - Członek
- 7) Motyka Magdalena Renata - Członek
- 8) Piasecka Maria - Członek
- 9) Ząbek Beata Iwona - Członek

Beata Witos
.....
(podpis)

Celina Jurasz
.....
(podpis)

Agnieszka Barys
.....
(podpis)

Patrycja Głaza
.....
(podpis)

Barbara Hądz
.....
(podpis)

Zbigniew Juraszek
.....
(podpis)

Magdalena Renata Motyka
.....
(podpis)

Maria Piasecka
.....
(podpis)

Iwona Beata Ząbek
.....
(podpis)



10a71067-d684-4b0a-aae3-9fb9b3f965a7

1. [Signature] 2. [Signature] 3. [Signature] 4. [Signature] 5. Hądz [Signature] 6. [Signature] 7. [Signature] 8. [Signature] 9. [Signature]